



REPUBLIKA HRVATSKA
MINISTARSTVO UNUTARNJIH POSLOVA
POLICIJSKA UPRAVA ZAGREBAČKA

IZVJEŠĆE

o stanju i kretanju sigurnosnih pokazatelja na području
Grada Zagreba
u 2024. godini



Zagreb, 2025. godina

Baš kao i proteklih godina predstavljamo Godišnje izvješće Policijske uprave zagrebačke o kretanju sigurnosnih pokazatelja na području Grada Zagreba (sve o PU zagrebačkoj nalazi se na <https://zagrebacka-policija.gov.hr/>)

U interesu nam je predstaviti rezultate rada jer smo svjesni da je svaki brojčani pokazatelj podložan prvenstveno subjektivnoj procjeni i subjektivnom osjećaju sigurnosti, prikazati najvažnije sigurnosne statističke pokazatelje, dakle ne samo predstaviti mjere i radnje u području preveniranja ili sukladno zakonu obveznog represivnog postupanja nego istaknuti brojčane podatke s ciljem uvida u realno stanje sigurnosti.

Ponovo smo usporedili osnovne statističke pokazatelje kroz proteklih 5 godina kako bi se dobio uvid u trenutnu statističku sliku. Također, u određenom obliku dostupni su i građanima pa ih dakle treba promatrati i sa stajališta građanske slike stanja kriminala na koju bitno utječu i mediji (izvješće za medije preuzmite - **ovdje**)

Brojčani pokazatelji jedan su od polazišta usmjeravanja i planiranja službe koji nam služe ne samo za praćenje stanja sigurnosti i planiranje operativnih mjera i radnji već i za pravodobnu reakciju policije s obzirom na moguće ugroze te su u funkciji procjene dosadašnjeg i unaprjeđenja budućeg rada.

Operativno - analitički poslovi bitni su za ostvarivanje ukupnih sigurnosnih zadaća unutarnjih poslova i osnova su za cjelovit uvid u stanje, širinu i tendencije osnovnih sigurnosnih čimbenika na području Policijske uprave zagrebačke, a time i za područje cijele države.

Način prikaza materijala istovrstan je kao i proteklih godina kako bi se podaci mogli stalno pratiti i uspoređivati, te su sadržajno prilagođene široj javnosti.

Podsjećamo, podaci se prikupljaju prema jedinstvenom programu analitičkog i statističkog istraživanja i metodologije rada Ministarstva unutarnjih poslova RH.

Izvješće ne sadrži podatke određenog stupnja tajnosti, poslovnu ili profesionalnu tajnu, odnosno osobne podatke.

Kratki pregled sigurnosnih pokazatelja

Tijekom 2024. godine, na području Grada Zagreba zabilježeno je:

- 12.139 kaznenih djela
- 6.342 prometne nesreće
- 12.789 prekršaja iz područja javnog reda i mira, odluka lokalnih tijela i ostalih zakona

U odnosu na isto razdoblje prošle godine :

- kriminalitet je u porastu za 826 djela ili 7,3 posto
- razriješenost je 61,3 posto ili 1,3 posto manja nego prošle godine
- 13,1 posto više je prekršaja iz područja javnog reda i mira, odluka lokalnih tijela i ostalih zakona
- u prometu na području Grada Zagreba 15 je smrtno stradalih osoba, isto kao prošle godine

Razmatrajući brojčane pokazatelje primjećujemo:

- otkrivačka djelatnost, odnosno razriješenost je i dalje veća od 60 posto (61,3 posto)
- porast općeg kriminaliteta za 13,9 posto, čiji udio u ukupnom kriminalitetu iznosi 89,6 posto
- bilježimo pad organiziranog kriminaliteta za 10,4 posto, gospodarskog kriminaliteta za 42,7 posto, kibernetičke sigurnosti za 20,8 posto i suzbijanja zlouporabe droga za 46,8 posto
- porast kaznenih djela zabilježen je u području kaznenih djela u cestovnom prometu za 8,7 posto (razriješenost je 99,0 posto) i kaznenih djela iz domene kaznenopravne zaštite djece i obitelji za 16,6 posto (razriješenost je 99,7 posto), što ide u prilog pravovremenom prepoznavanju i uspješnom razrješavanju navedenih kaznenih djela

Opći kriminalitet

- bilježimo 10.880 kaznenih djela iz područja općeg kriminaliteta
- u porastu su za 1.329 djela ili 13,9 posto
- razriješenost je 57,9 ili 0,6 posto veća nego prošle godine

Glede najtežih kaznenih djela (protiv života i tijela i spolnosti):

- kaznenih djela protiv života i tijela (586 djela) više je za 42 djela ili za 7,7 posto
- kaznena djela protiv spolne slobode i spolnog zlostavljanja i iskorištavanja djeteta (177 djela), više je za 58 djela ili za 48,7 posto
- u isto vrijeme, razriješeno je 93,7 posto kaznenih djela protiv života i tijela i 97,7 posto protiv spolne slobode i spolnog zlostavljanja i iskorištavanja djeteta
- bilježimo 10 kaznenih djela ubojstva koja su i razriješena (prošle godine 5) - što je izniman rezultat glede uspješnosti otkrivanja počinitelja najtežih kaznenih djela
- bilježimo 24 kaznena djela pokušaja ubojstva - prošle godine 17 kaznenih djela
- kaznena djela nanošenja teških tjelesnih ozljeda (167 djela) – 7 kaznenih djela manje nego prošle godine
- bilježimo i 373 kaznena djela tjelesnih ozljeda, 33 kaznena djela više nego prošle godine

U području općeg kriminaliteta bilježimo:

- 7.314 kaznenih djela protiv imovine koja su u porastu za 911 djela ili 14,2 posto
- glede stope razriješenosti, razriješeno je 2.786 djela ili 38,1 posto

Među imovinskim kriminalitetom ističu se :

- kaznena djela teških krađa (ukupno 2.609 djela – 176 djela ili 7,2 posto više)
- glede stope razriješenosti, razriješeno je 509 djela
- kaznena djela krađa (ukupno 3.117 djela – 271 djelo ili 9,5 posto više)
- glede stope razriješenosti, razriješeno je 1.060 djela

Glede kaznenih djela teških krađa:

- 2.228 djela su provalne krađe koje su u padu za 3 djela ili 0,1 posto
- razriješeno je 408 provala

Glede razbojništava

- bilježimo 427 razbojništva; 167 razbojništva ili 64,2 posto više nego prošle godine
- razriješeno je 206 djela ili 48,3 posto

Organizirani kriminalitet bilježi 215 kaznenih djela, 25 djela ili 10,4 posto manje nego prošle godine.

Među njima se ističu:

- 53 djela protuzakonito ulaznje, kretanje i boravak u RH, drugoj državi članici EU ili potpisnici Schengenskog sporazuma (26 djela više), 43 djela iznude (23 djela manje), 37 djela nedozvoljeno posjedovanje, izrada i nabava oružja i eksplozivnih tvari (13 djela više), 22 djela krivotvorenja novca (4 djela manje), 19 djela nedozvoljene trgovine (36 djela manje) itd.

Gospodarski kriminalitet u ukupnom kriminalitetu sudjeluje sa 389 kaznenih djela, u odnosu na prošlu godinu u padu je za 290 djela ili 42,7 posto manje.

Među njima se ističu:

- 53 djela pronevjere (5 djela manje), 42 djela prijevare u gospodarskom poslovanju (20 djela manje), 33 djela pranja novca (70 djela manje), 32 djela utaje poreza i carine (20 djela manje), 30 djela krivotvorenja službene ili poslovne isprave (61 djelo manje), 25 djela neisplate plaće (14 djela manje) itd.

Kriminalitet kibernetičke sigurnosti

Bilježimo 319 kaznenih djela. U odnosu na prošlu godinu u padu su za 84 djela ili 20,8 posto manje. Među njima se ističu:

- 254 djela računalne prijevare (49 djela manje), 43 djela iskorištavanja djece za pornografiju (41 djelo manje), 10 djela neovlaštenog pristupa (4 djela više), 8 djela neovlaštenog presretanja računalnih podataka (8 djela više) itd.

Kriminalitet droga

Bilježimo 133 kaznena djela zlouporabe opojnih droga, što je 46,8 posto manje nego 2023. godine, kao i 1.578 zapljena droge, što je 10,7 posto više nego 2023. godine.

Javni red i mir

Zabilježeno je 12.789 prekršaja iz područja javnog reda i mira, odluka lokalnih tijela i ostalih zakona, što je 1.477 prekršaja ili 13,1 posto više. Iz samog područja Zakona o prekršajima protiv javnog reda i mira (23,1 posto svih prekršaja) je 2.951 prekršaj, koji su u smanjenju za 59 prekršaj ili 2,0 posto.

Po vrsti prekršaja, najbrojniji su prekršaji počinjeni svađom, vikom ili na sličan način – 751 (11,1 posto više nego prošle godine), a što čini 25,4 posto svih prekršaja. Njih slijede prekršaji omalovažavanje policijskih službenika MUP-a - 577 (za 12,0 posto više nego prošle godine), a što predstavlja 19,6 posto svih prekršaja, drsko ponašanje – 387 prekršaja (2,9 posto više nego prošle godine), a što je 13,1 posto svih prekršaja zatim odavanje skitnji i prosjačenju – 321 prekršaj (za 22,1 posto više nego prošle godine), a što je 10,9 posto svih prekršaja i dr.

Vežano za prekršaje po ostalim zakonima bilježimo ih 9.809 – 1.551 prekršaj ili 18,8 posto više. Među njima se ističu prekršaji glede osobne iskaznice (2.904 prekršaja – 206 prekršaja ili 7,6 posto više), prekršaji Zakona o strancima (2.484 prekršaja – 1.211 prekršaja ili 95,1 posto više), prekršaji nasilja u obitelji (1.171 prekršaj – 62 prekršaja ili 5,0 posto manje), prekršaji suzbijanja zlouporabe droga (1.041 prekršaj – 50 prekršaja ili 4,6 posto manje), itd.

Promet

Na području Grada Zagreba bilježimo 6.342 prometne nesreće – 386 nesreća ili 6,5 posto više.

Smrtno je stradalo 15 osoba – isto kao i prethodne godine

Ozlijeđeno je 2.098 osoba – 11 osoba ili 0,5 posto manje; 358 teško (17 osoba ili 5,0 posto više) i 1.740 lako (28 osoba ili 1,6 posto manje).

Dakle, na području Grada Zagreba dogodilo se 74,4 posto svih nesreća s područja cijele PU zagrebačke (udio stradalih; smrtno 48,8 posto, ozlijeđenih 66,0 posto).

KRATKI PREGLED OSNOVNIH POKAZATELJA KRIMINALITETA ZA GRAD ZAGREB

KRIMINALITET	Prijavljena kaznena djela			Stopa razriješenosti		
	2023.	2024.	2024./2023. %	2023.	2024.	+ -
SVEUKUPNO KAZNENIH DJELA	11.313	12.139	+7,3	62,6	61,3	-1,3
OPĆI KRIMINALITET	9.551	10.880	+13,9	57,3	57,9	+0,6
Kaznena djela protiv života i tijela	544	586	+7,7	94,1	93,7	-0,4
Ubojstvo	5	10	+100,0	100,0	100,0	0,0
Ubojstvo - pokušaj	17	24	+41,2	100,0	91,7	-8,3
Teška tjelesna ozljeda	174	167	-4,0	85,6	80,2	-5,4
Tjelesna ozljeda	340	373	+9,7	97,7	99,2	+1,5
Kaznena djela protiv spolne slobode i spolnog zlostavljanja i iskorištavanja djeteta	119	177	+48,7	96,6	97,7	+1,1
Silovanja	42	45	+7,2	100,0	97,8	-2,2
Silovanje - pokušaj	6	5	-16,7	100,0	80,0	-20,0
Bludne radnje	24	29	+20,8	95,8	100,0	+4,2
Kaznena djela protiv imovine	6.403	7.314	+14,2	37,5	38,1	+0,6
Prijevare čl.236.	318	468	+47,2	94,3	83,3	-11,0
Teške krađe	2.433	2.609	+7,2	20,2	19,5	-0,7
Provalne krađe	2.231	2.228	-0,1	19,9	18,3	-1,6
Provalne krađe u domove	694	655	-5,6	12,8	11,8	-1,0
Provalne krađe u motorna vozila	395	500	+26,6	5,6	10,6	+5,0
Provalne krađe u trgovine	125	100	-20,0	34,4	25,0	-9,4
Provalne krađe u kioske	51	31	-39,2	19,6	38,7	+19,1
Teške krađe na drzak način	189	368	+94,7	23,3	25,8	+2,5
Krađe	2.846	3.117	+9,5	32,0	34,0	+2,0
Džepne krađe	540	507	-6,1	24,3	21,9	-2,4
Razbojništva	260	427	+64,2	78,9	48,3	-30,6
Razbojničke krađe	54	58	+7,4	68,5	62,1	-6,4
Otudjenja motornih vozila	174	228	+31,0	27,6	28,5	+0,9
Pokušaji otudjenja motornih vozila	21	6	-71,4		33,3	
Kaznena djela protiv okoliša	7	4	-42,9	57,2	100,0	+42,8
Kaznena djela protiv opće sigurnosti	47	47	0,0	53,2	68,1	+14,9
Dovođenje u opasnost života i imovine općeopasnom radnjom ili sredstvom (čl.215.)	44	46	+4,6	52,3	67,4	+15,1
SUZBIJANJE TERORIZMA, EKSTREMNOG NASILJA I RATNIH ZLOČINA	6	3	-50,0	100,0	100,0	0,0
Izazivanje nereda (čl.324)	0	1			100,0	
Javno poticanje na nasilje i mržnju (čl.325)	5	2	-60,0	100,0	100,0	0,0
Prijetnja osobi pod međunarodnom zaštitom (čl.355)	1	0		100,0		
ORGANIZIRANI KRIMINALITET	240	215	-10,4	97,5	99,5	+2,0
Prostitucija (čl.157.)	7	12	+71,4	100,0	100,0	0,0
Iznuda (čl.243.)	66	43	-34,8	90,9	100,0	+9,1
Protuzakonito ulaženje, kretanje i boravak u RH, drugoj državi članici EU ili potpisnici Schengenskog sporazuma (čl.326.)	27	53	+96,3	100,0	98,1	-1,9
GOSPODARSKI KRIMINALITET	679	389	-42,7	100,5	100,0	-0,5
Zlouporaba položaja i ovlasti (čl.291.)	108	24	-77,8	100,9	100,0	-0,9
Pronevjera (čl.233.)	58	53	-8,6	93,1	100,0	+6,9
Krivotvorenje službene ili poslovne isprave (čl.279.)	91	30	-67,0	100,0	100,0	0,0
Utaja poreza ili carine (čl.256.)	52	32	-38,5	105,8	100,0	-5,8
Korupcijska kaznena djela	159	74	-53,5	100,6	100,0	-0,6
KIBERNETIČKA SIGURNOST	403	319	-20,8	65,0	64,3	-0,7
SUZBIJANJE ZLOUPORABE DROGA	250	133	-46,8	99,6	100,0	+0,4
KAZNENA DJELA U CESTOVNOM PROMETU	184	200	+8,7	98,4	99,0	+0,6
KAZNENA DJELA IZ DOMENE KAZNENO PRAVNE ZAŠTITE DJECE I OBITELJI	1.635	1.907	+16,6	99,5	99,7	+0,2
Povreda djetetovih prava (čl.177.)	475	545	+14,7	100,0	100,0	0,0
Kaznena djela djece do 14 godina	40	32	-20,0	100,0	100,0	0,0
Kaznena djela djece od 14 do 18 godina	265	325	+22,7	100,0	100,0	0,0
Počinitelji kaznenih djela	3.408	3.508	+2,9			

OPĆE STANJE SIGURNOSTI

Na području Grada Zagreba na sigurnost su utjecale sljedeće negativne pojave i događaji, kao i njihove posljedice.

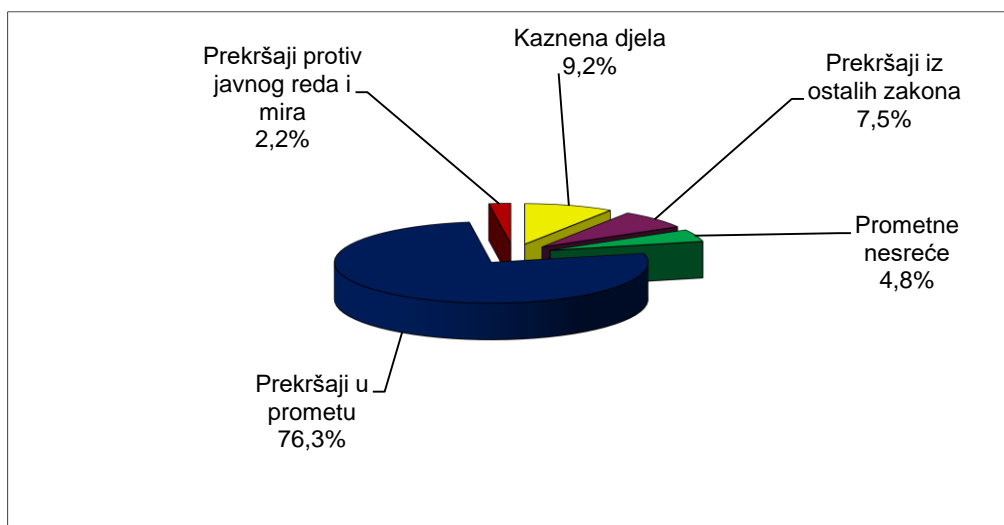
Usporedni prikaz pojava i događaja

Vrste pojava i događaja	Godina		
	2023.	2024.	+ - %
Kaznena djela - po službenoj dužnosti	11.313	12.139	+7,3
Prekršaji u prometu	88.480	100.512	+13,6
Prekršaji protiv javnog reda i mira	3.010	2.951	-2,0
Prekršaji iz ostalih zakona	8.258	9.809	+18,8
Prometne nesreće	5.956	6.342	+6,5

Sigurnost je bila ugrožena sa 12.139 kaznenih djela, 6.342 prometne nesreće, 100.512 prometnih prekršaja, 2.951 prekršaj protiv javnog reda i mira i 9.809 prekršaja iz ostalih zakona.

Kaznena djela u porastu su za 7,3 posto, prometne nesreće za 6,5 posto, prekršaji u prometu za 13,6 posto, prekršaji iz ostalih zakona za 18,8 posto, dok su prekršaji protiv javnog reda i mira manji za 2,0 posto.

Grafički prikaz pojava i događaja



Policijska uprava zagrebačka

Područje nadležnosti Policijske uprave zagrebačke proteže se na područje Grada Zagreba i Zagrebačke županije na površini od 3.719 četvornih kilometara na kojoj prema posljednjem popisu stanovništva živi više od milijun stanovnika. Grad Zagreb prostire se na površini od 641 km², sastoji se od 17 gradskih četvrti, 68 naselja i 218 mjesnih odbora. Također, Ustavom je određen poseban status Zagreba, iz kojeg proizlazi da obavlja poslove iz samoupravnog djelokruga grada i županije.

Pokazatelji popisa stanovništva s kraja 2021. godine (<https://www.dzs.hr/>; <https://popis2021.hr/>) govore slijedeće: broj stanovništva u Republici Hrvatskoj je 3.871.833; Grad Zagreb – 767.131 i Zagrebačka županija – 299.985.206 stanovnika.

Dakle na području pod nadležnošću Policijske uprave zagrebačke prebiva 1.067.116 stanovnika ili Policijska uprava zagrebačka vodi brigu za oko 28 posto stanovništva Republike Hrvatske.

Policijska uprava zagrebačka i MUP

Na temelju pokazatelja o veličini područja MUP RH (ustrojen na razini - središnja uprava – Ravnateljstvo i Ministarstvo) ustrojeno je 20 policijskih uprava, koje slijede županijski ustroj, broj stanovnika, kaznenih djela, prijestupa i prekršaja te značajki prometnih pravaca sukladno zemljopisnom položaju, a koje se kao policijske uprave svrstavaju u 4 kategorije.

Policijska uprava	Prijavljena kaznena djela			Razriješena kaznena djela	Naknadno razriješena kaznena djela
	Ukupno	Zatečen	Nepoznat		
zagrebačka - I. kategorija	24,5	14,8	27,3	21,6	23,1
splitsko-dalmatinska	12,0	9,8	11,5	12,5	12,2
primorsko-goranska	7,9	2,8	9,5	6,5	7,5
osječko-baranjska	6,2	3,6	6,3	6,9	8,0
istarska	7,3	3,6	9,4	6,3	8,8
II. kategorije - ukupno	33,4	19,8	36,7	32,2	36,6
dubrovačko-neretvanska	2,5	2,9	1,7	2,9	1,7
karlovačka	3,5	14,1	2,2	4,3	3,0
sislačko-moslavačka	3,9	10,9	3,0	4,4	3,2
šibensko-kninska	3,7	1,6	3,6	4,2	4,7
vukovarsko-srijemska	3,0	9,2	2,2	3,4	2,4
zadarska	5,7	2,9	5,3	5,3	4,1
III. kategorije - ukupno	22,3	41,5	18,0	24,4	19,1
bjelovarsko-bilogorska	2,2	0,9	1,7	2,6	2,0
brodsko-posavska	2,7	10,3	2,3	2,7	2,0
koprivničko-križevačka	2,4	0,5	2,9	3,0	4,5
krapinsko-zagorska	2,1	2,8	1,5	2,4	1,4
ličko-senjska	1,7	2,5	2,0	1,6	2,0
međimurska	2,1	2,2	2,0	2,1	1,8
požeško-slavonska	1,4	1,5	0,9	1,8	1,1
varaždinska	3,1	1,8	3,5	3,4	4,6
virovitičko-podravska	1,9	1,3	1,4	2,2	1,8
IV. kategorije - ukupno	19,8	23,9	18,1	21,8	21,2
SVEUKUPNO	100,0	100,0	100,0	100,0	100,0

Kratki pregled sigurnosnih događaja

Ustroj Policijske uprave zagrebačke obuhvaća 20 policijskih postaja, od čega je 17 teritorijalnih, odnosno područnih policijskih postaja i 3 specijalizirane policijske postaje. Na području Grada Zagreba ustrojeno je 9 teritorijalnih policijskih postaja (I. – IX. policijska postaja Zagreb) i 2 specijalizirane postaje prometne policije (I. i II. postaja prometne policije Zagreb).

Unatoč tome što je Policijska uprava zagrebačka jedina policijska uprava I. kategorije u Republici Hrvatskoj, Policijska uprava zagrebačka čini manje od četvrtine kriminaliteta RH, a u konačnici četvrtinu razriješenosti s područja cijele Hrvatske.

Prema stopi kriminaliteta, ne predstavlja statistički najveću ugrozu u RH u odnosu na ostale PU.

Prema stopi kriminaliteta (broj kaznenih djela na 100.000 stanovnika) Policijska uprava zagrebačka je na „trinaestom“ mjestu po ugroženosti u RH u odnosu na ostale PU.

Stopa kriminaliteta na području RH*

Policijska uprava	Broj stanovnika*	Kaznena djela - ukupno		
		Broj kaznenih djela	Broj kaznenih djela na 100.000 stanovnika	
			2023.	2024.
zagrebačka	1.075.416	15.407	1.323	1.433
splitsko-dalmatinska	426.054	7.541	1.455	1.770
primorsko-goranska	264.572	4.985	2.042	1.884
osječko-baranjska	252.885	3.886	1.410	1.537
istarska	199.541	4.610	2.045	2.310
dubrovačko-neretvanska	115.370	1.593	1.326	1.381
karlovačka	110.418	2.172	1.958	1.967
sisачko-moslavačka	136.041	2.474	1.750	1.819
šibensko-kninska	95.711	2.314	2.133	2.418
vukovarsko-srijemska	139.105	1.872	1.655	1.346
zadarska	162.255	3.559	2.088	2.193
bjelovarsko-bilogorska	99.352	1.413	1.497	1.422
brodsko-posavska	127.262	1.692	1.225	1.330
koprivničko-križevačka	99.740	1.537	1.500	1.541
krapinsko-zagorska	119.409	1.351	1.120	1.131
ličko-senjska	42.731	1.080	2.663	2.527
međimurska	104.937	1.337	1.286	1.274
požeško-slavonska	61.910	899	1.210	1.452
varaždinska	158.554	1.952	1.238	1.231
virovitičko-podravska	68.423	1.173	1.446	1.714
U K U P N O	3.859.686	62.847	1.537	1.628

*Izvor: Državni zavod za statistiku RH - procjena broja stanovnika sredinom 2023. godine. Dostupno na: <https://podaci.dzs.hr/hr/search?q=broj%20stanovnika>

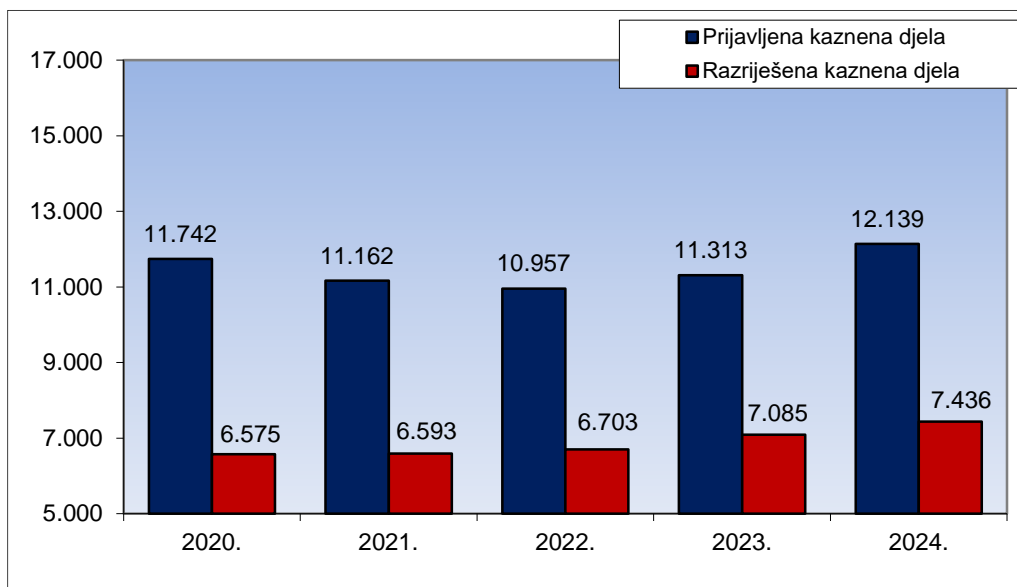
KRIMINALITET

Prijavljeno je 12.139 kaznenih djela što je 826 djela ili 7,3 posto više u odnosu na 2023. godinu. Razriješeno je 7.436 kaznenih djela ili 61,3 posto.

Usporedni prikaz po granama kriminaliteta i stope razriješenosti na području Grada Zagreba

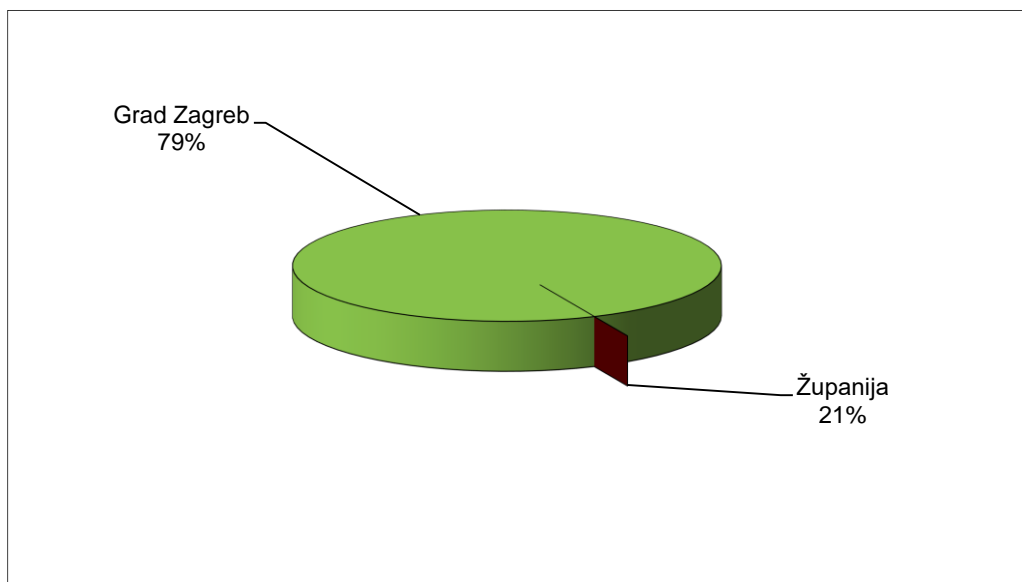
Kriminalitet	Prijavljena kaznena djela			Stopa razriješenosti		
	Broj djela		+ - %	Broj djela		+ -
	2023.	2024.		2023.	2024.	
Opći	9.551	10.880	+13,9	57,3	57,9	+0,6
Suzbijanje terorizma, ekstremnog nasilja i ratnih zločina	6	3	-50,0	100,0	100,0	0,0
Organizirani	240	215	-10,4	97,5	99,5	+2,0
Gospodarski	679	389	-42,7	100,5	100,0	-0,5
Kibernetička sigurnost	403	319	-20,8	65,0	64,3	-0,7
Suzbijanje zlouporabe droga	250	133	-46,8	99,6	100,0	+0,4
UKUPNO - bez prometa	11.129	11.939	+7,3	62,0	60,6	-1,4
U prometu	184	200	+8,7	98,4	99,0	+0,6
UKUPNO	11.313	12.139	+7,3	62,6	61,3	-1,3
Kaznena djela iz domene kaznenopravne zaštite djece i obitelji	1.635	1.907	+16,6	99,5	99,7	+0,2

Prijavljena i razriješena kaznena djela kriminaliteta kroz petogodišnje razdoblje



Sam Grad Zagreb čini 79,0 posto svih događaja s područja nadležnosti cjelokupne PU zagrebačke.

Grafički prikaz udjela kriminaliteta na području PU zagrebačke



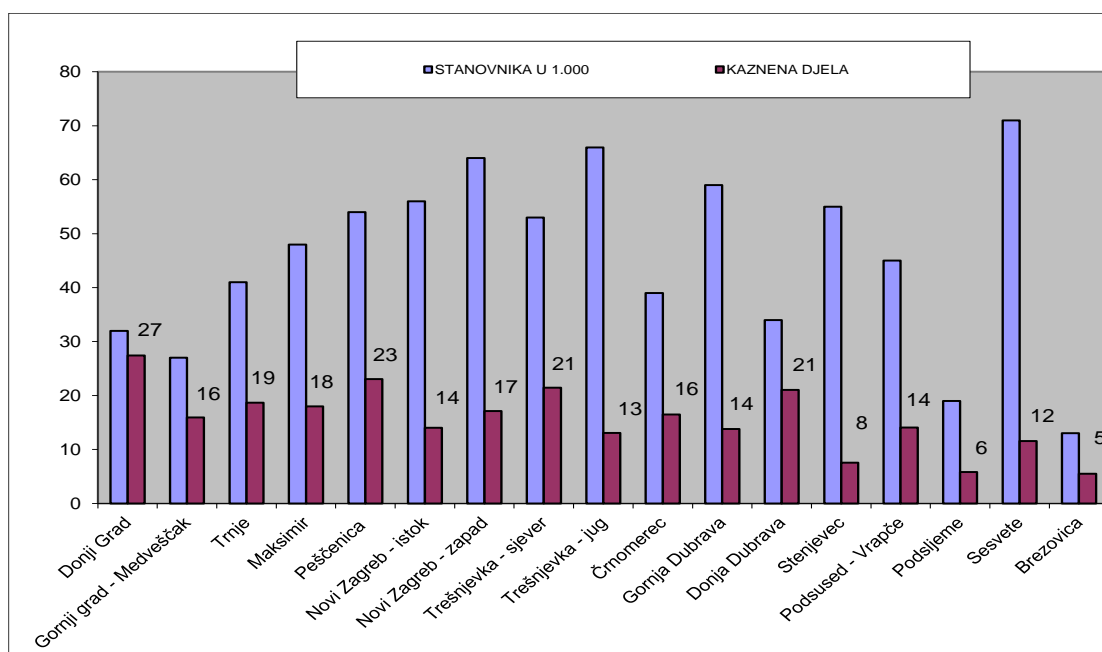
Usporedni prikaz kaznenih djela i stope razriješenosti kriminaliteta po policijskim postajama

Policijska postaja	Prijavljena kaznena djela			Stopa razriješenosti		
	Broj djela		+ - %	Broj djela		+ -
	2023.	2024.		2023.	2024.	
I. PP Zagreb	907	740	-18,4	68,0	63,4	-4,6
II. PP Zagreb	1.578	1.634	+3,5	58,0	60,8	+2,8
III. PP Zagreb	1.439	1.499	+4,2	62,5	61,9	-0,6
IV. PP Zagreb	1.751	2.080	+18,8	61,1	56,3	-4,8
V. PP Zagreb	517	580	+12,2	68,9	70,9	+2,0
VI. PP Zagreb	1.732	1.888	+9,0	56,9	54,4	-2,5
VII. PP Zagreb	1.692	1.962	+16,0	65,5	64,3	-1,2
VIII. PP Zagreb	765	754	-1,4	65,2	63,5	-1,7
IX. PP Zagreb	752	807	+7,3	60,5	62,3	+1,8
UKUPNO	11.133	11.944	+7,3	62,0	60,6	-1,4

Usporedni prikaz kaznenih djela kriminaliteta po gradskim četvrtima

Gradska četvrt	Prijavljena			Razriješena		
	Broj djela		+ - %	Broj djela		+ - %
	2023.	2024.		2023.	2024.	
I. Donji Grad	909	856	-5,8	625	575	-8,0
II. Gornji Grad Medveščak	423	421	-0,5	265	280	+5,7
III. Trnje	764	756	-1,0	502	485	-3,4
IV. Maksimir	735	851	+15,8	447	439	-1,8
V. Peščenica	1.022	1.223	+19,7	639	744	+16,4
VI. Novi Zagreb - istok	721	783	+8,6	439	454	+3,4
VII. Novi Zagreb - zapad	1.016	1.095	+7,8	571	590	+3,3
VIII. Trešnjevka - sjever	873	1.136	+30,1	595	821	+38,0
IX. Trešnjevka - jug	855	852	-0,4	550	466	-15,3
X. Čnomerec	592	627	+5,9	301	362	+20,3
XI. Gornja Dubrava	717	803	+12,0	432	519	+20,1
XII. Donja Dubrava	728	705	-3,2	482	423	-12,2
XIII. Stenjevec	431	407	-5,6	275	249	-9,5
XIV. Podsused - Vrapče	568	631	+11,1	360	422	+17,2
XV. Podsljeme	155	110	-29,0	114	56	-50,9
XVI. Sesvete	763	817	+7,1	466	513	+10,1
XVII. Brezovica	41	66	+61,0	22	38	+72,7
UKUPNO	11.313	12.139	+7,3	7.085	7.436	+5,0

Prikaz broja kaznenih djela s obzirom na broj stanovnika četvrti



S druge pak strane, u smislu kvantitete i kvalitete rada te angažiranosti policije, nije loše obim poslova zagrebačke policije približiti građanima kroz usporedbu te podsjetiti da neke „naše“ određene policijske postaje koje pokrivaju Centar, Čnomerec-Susedgrad, Maksimir – Peščenicu, Novi Zagreb, Trešnjevku i Sesvete, s obzirom na brojnost stanovništva, infrastrukturu, urbanitet, poslovne subjekte, promet i poslovnu komunikaciju, zahvaćaju značajniju sigurnosnu problematiku nego što ih zahvaća polovica, ne postaja nego policijskih uprava u državi.

Najčešće prijavljena i razriješena kaznena djela na području Grada Zagreba u 2024. godini

Kaznena djela	Prijavljena	Razriješena	Stopa razriješenosti
	UKUPNO	UKUPNO	%
Krađe	3.117	1.060	34,0
Teške krađe	2.609	509	19,5
Prijetnja	1.123	1.118	99,6
Povreda djetetovih prava	545	545	100,0
Nasilje u obitelji	470	470	100,0
Prijevarena	469	391	83,4
Razbojništvo	427	206	48,2
Krivotvorenje isprave	375	375	100,0
Tjelesna ozljeda	373	370	99,2
Računalna prijevarena	254	143	56,3
Izazivanje prometne nesreće u cestovnom prometu	185	184	99,5
Oštećenje tuđe stvari	176	133	75,6
Teška tjelesna ozljeda	167	87	52,1
Nedozvoljena uporaba osobnih podataka	147	150	102,0
Nametljivo ponašanje	127	127	100,0
Neovlaštena proizvodnja i promet drogama	125	125	100,0
Iskorištavanje djece za pornografiju	58	58	100,0
Razbojnička krađa	58	36	62,1
Prisila prema službenoj osobi	54	53	98,1
Povreda dužnosti uzdržavanja	53	53	100,0
Pronevjera	53	53	100,0
Protuzakonito ulazjenje, kretanje i boravak u RH, drugoj državi članici EU ili potpisnici Schengenskog sporazuma	53	52	98,1
Iznuda	43	43	100,0
Prijevarena u gospodarskom poslovanju	42	42	100,0
Zloupotreba povjerenja u gospodarskom poslovanju	41	41	100,0
UKUPNO	11.144	6.424	57,6
Ukupno ostala kaznena djela	995	1.012	101,7
SVEUKUPNO	12.139	7.436	61,3

Počinitelji kaznenih djela

U izvještajnom razdoblju 7.436 razriješenih kaznenih djela učinilo je 3.508 počinitelja (2023. godine – 3.408). Među počiniteljima je 176 ili 5,0 posto maloljetnika.

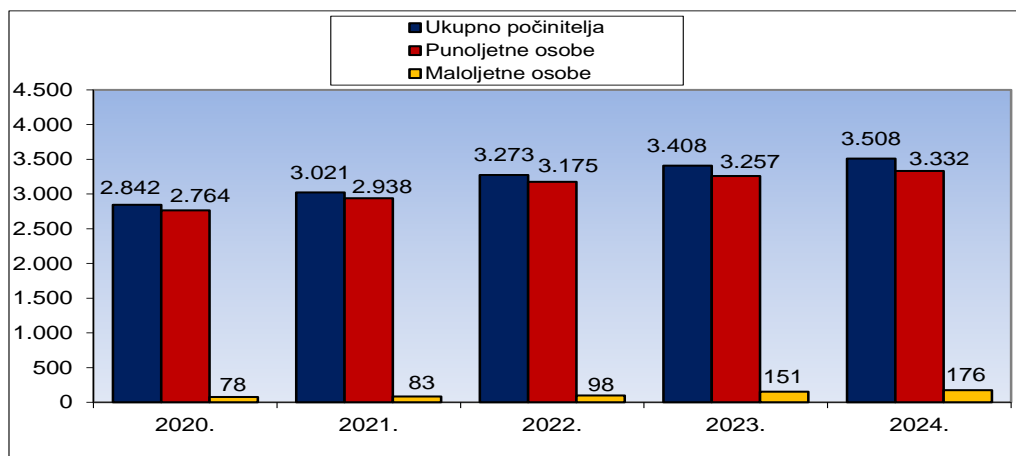
Usporedni prikaz počinitelja kaznenih djela po granama kriminaliteta

Kriminalitet	Ukupno (fizičke i pravne osobe)		+ - %
	2023.	2024.	
Opći	2.569	2.766	+7,7
Suzbijanje terorizma, ekstremnog nasilja i ratnih zločina	6	8	+33,3
Organizirani	173	158	-8,7
Gospodarski	265	224	-15,5
Kibernetička sigurnost	61	43	-29,5
Suzbijanje zlouporabe droga	163	125	-23,3
UKUPNO	3.237	3.324	+2,7
U prometu	171	184	+7,6
UKUPNO	3.408	3.508	+2,9
Kaznena djela iz domene kaznenopravne zaštite djece i obitelji	616	726	+17,9

Usporedni prikaz počinitelja kaznenih djela po starosti

Kriminalitet	Ukupno (fizičke i pravne osobe)		+ - %	Starost počinitelja (fizičke osobe)										
	2023.	2024.		UKUPNO fizičke osobe	do 14	14-16	16-18	18-21	21-25	25-29	29-39	39-49	49-59	59 i više
Opći	2.569	2.766	+7,7	2.764	22	56	86	135	190	225	656	723	361	310
Suzbijanje terorizma, ekstremnog nasilja i ratnih zločina	6	8	+33,3	8				2	4	1	1			
Organizirani	173	158	-8,7	158				9	15	19	37	40	22	16
Gospodarski	265	224	-15,5	193				2	4	13	44	61	33	36
Kibernetička sigurnost	61	43	-29,5	42		3	2	6	5	6	8	2	7	3
Suzbijanje zlouporabe droga	163	125	-23,3	125			6	4	13	16	41	32	12	1
UKUPNO	3.237	3.324	+2,7	3.290	22	59	94	158	231	280	787	858	435	366
U prometu	171	184	+7,6	184			1	13	17	14	31	36	32	40
UKUPNO	3.408	3.508	+2,9	3.474	22	59	95	171	248	294	818	894	467	406
Kaznena djela iz domene kaznenopravne zaštite djece i obitelji	616	726	+17,9	726	2	24	21	19	28	35	166	227	103	101

Počinitelji kaznenih djela kriminaliteta kroz petogodišnje razdoblje



Opći kriminalitet

Tijekom 2024. godine bilježimo 10.880 kaznenih djela iz općeg kriminaliteta ili 89,6 posto svih kaznenih djela. U odnosu na 2023. godinu, to je povećanje za 1.329 djela ili 13,9 posto. Ukupno su razriješena 6.294 kaznena djela ili 57,9 posto.

Kažnjiva djela iz strukture općeg kriminaliteta čine kaznena djela protiv života i tijela, spolne slobode i spolnog zlostavljanja i iskorištavanja djeteta, imovine, okoliša i opće sigurnosti, te kaznena djela iz domene kaznenopravne zaštite djece i obitelji.

Kaznena djela protiv imovine čine 67,2 posto općeg kriminaliteta, a među njima se ističu teške krađe i krađe, koje same po sebi čine 78,3 posto ukupnog imovinskog kriminaliteta.

Prijavljena i razriješena kaznena djela općeg kriminaliteta kroz petogodišnje razdoblje



Usporedni prikaz kaznenih djela i stope razriješenosti općeg kriminaliteta

Kaznena djela	Prijavljena			Stopa razriješenosti		
	Broj djela		+ - %	Broj djela		+ -
	2023.	2024.		2023.	2024.	
protiv života i tijela	544	586	+7,7	94,1	93,7	-0,4
protiv spolnosti	119	177	+48,7	96,6	97,7	+1,1
protiv imovine	6.403	7.314	+14,2	37,5	38,1	+0,6
protiv okoliša	7	4	-42,9	57,2	100,0	+42,8
protiv opće sigurnosti	47	47	0,0	53,2	68,1	+14,9
ostala kaznena djela	2.431	2.752	+13,2	99,3	99,9	+0,6
UKUPNO	9.551	10.880	+13,9	57,3	57,9	+0,6
iskorištavanje djece za pornografiju čl.163.st.2	84	43	-48,8	98,8	102,3	+3,5
UKUPNO KAZNENIH DJELA KIBERNETIČKE SIGURNOSTI	84	84	0,0	98,8	102,3	+3,5

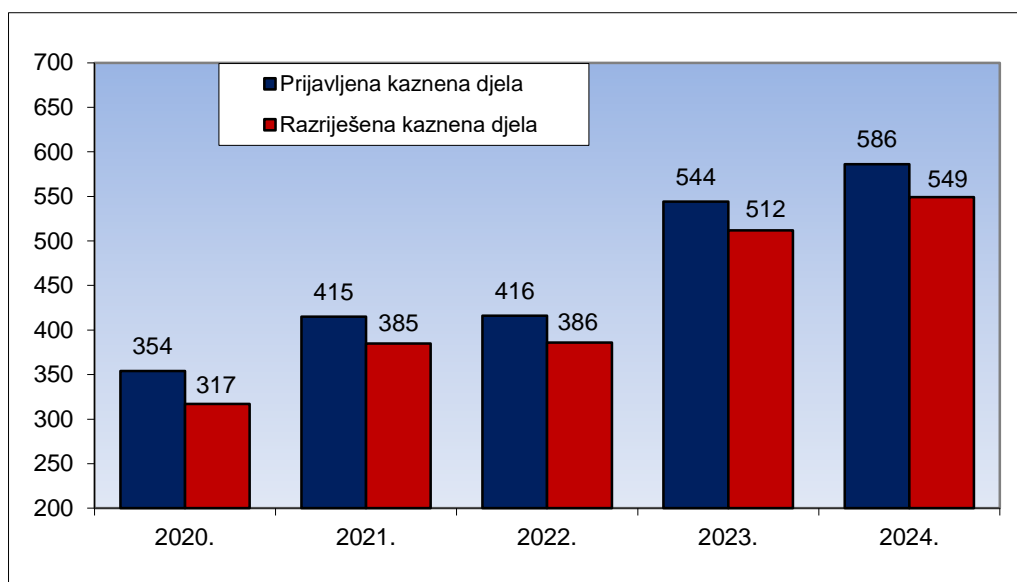
Kaznena djela protiv života i tijela

Kaznena djela protiv života i tijela su u porastu za 42 djela ili 7,7 posto u odnosu na prošlu godinu. Razriješeno je 549 kaznenih djela ili čak 93,7 posto.

Usporedni prikaz kaznenih djela i stope razriješenosti protiv života i tijela

Kaznena djela	Prijavljena			Stopa razriješenosti		
	Broj djela		+ - %	Broj djela		+ -
	2023.	2024.		2023.	2024.	
Ubojstva	5	10	+100,0	100,0	100,0	0,0
Ubojstva - pokušaj	17	24	+41,2	100,0	91,7	-8,3
Teške tjelesne ozljede	174	167	-4,0	85,6	80,2	-5,4
Tjelesne ozljede	340	373	+9,7	97,7	99,2	+1,5
Ostala kaznena djela	8	12	+50,0	112,5	108,3	-4,2
UKUPNO	544	586	+7,7	94,1	93,7	-0,4

Prijavljena i razriješena kaznena djela protiv života i tijela kroz petogodišnje razdoblje

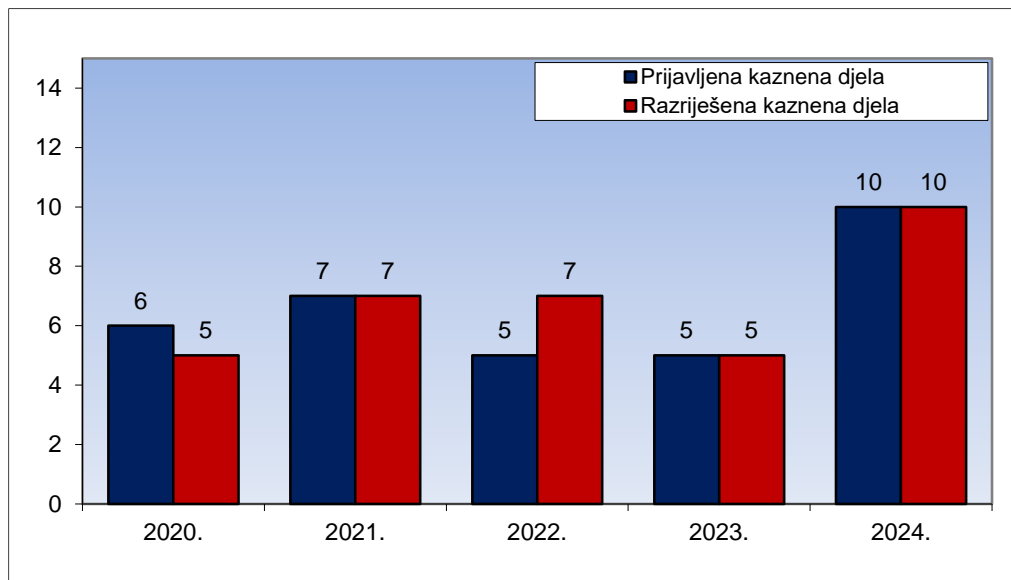


Između ostaloga, tijekom 2024. godine za područje cijele PU zagrebačke obrađeno je 265 predmeta koji se odnose na zaprimljene bolničke prijave o teškim tjelesnim ozljedama, 855 predmeta odnosi se na bolničke prijave o lakim tjelesnim ozljedama, dok se 159 predmeta odnosi na zahtjeve nadležnih državnih odvjetništava za provođenje izvida sukladno čl. 206 ZKP.

Ubojstva

Tijekom 2024. godine bilježimo 10 ubojstava (koja su sva uspješno razriješena) i 24 pokušaja ubojstva.

Prijavljena i razriješena kaznena djela ubojstava kroz petogodišnje razdoblje



Kaznena djela protiv spolne slobode i spolnog zlostavljanja i iskorištavanja djeteta

Zabilježeno je 177 kaznenih djela protiv spolnosti koja spadaju u područje općeg kriminaliteta, odnosno kaznena djela protiv spolne slobode i spolnog zlostavljanja i iskorištavanja djeteta.

Usporedni prikaz kaznenih djela i stope razriješenosti protiv spolne slobode i spolnog zlostavljanja i iskorištavanja djeteta

Kaznena djela	Prijavljena			Stopa razriješenosti		
	Broj djela		+ - %	Broj djela		+ -
	2023.	2024.		2023.	2024.	
Silovanje	42	45	+7,2	100,0	97,8	-2,2
Silovanje- pokušaj	6	5	-16,7	100,0	80,0	-20,0
Bludne radnje	24	29	+20,8	95,8	100,0	+4,2
Spolno uznemiravanje	13	24	+84,6	100,0	100,0	0,0
Spolna zlouporaba djeteta mlađeg od 15 god.	16	38	+137,5	100,0	97,4	-2,6
Spolna zlouporaba djeteta starijeg od 15 god.	2			100,0		
Zadovoljenje pohote pred djetetom mlađim od 15 god.	2	9	+350,0	50,0	100,0	+50,0
Mamljenje djece za zadovoljenje spolnih potreba	2	5	+150,0	100,0	100,0	0,0
Podvođenje djeteta	5			100,0		
Iskorištavanje djece za pomografiju	5	15	+200,0	80,0	93,3	+13,3
Upoznavanje djece s pomografijom	2	7	+250,0	50,0	100,0	+50,0
UKUPNO (opći kriminalitet)	119	177	+48,7	96,6	97,7	+1,1
Prostitucija (organizirani kriminalitet)	7	12	+71,4	100,0	100,0	0,0
UKUPNO	126	189	+50,0	96,8	97,9	+1,1
Iskorištavanje djece za pomografiju čl.163.st.2	84	43	-48,8	98,8	102,3	+3,5
UKUPNO KAZNENIH DJELA KIBERNETIČKE SIGURNOSTI	84	43	-48,8	98,8	102,3	+3,5

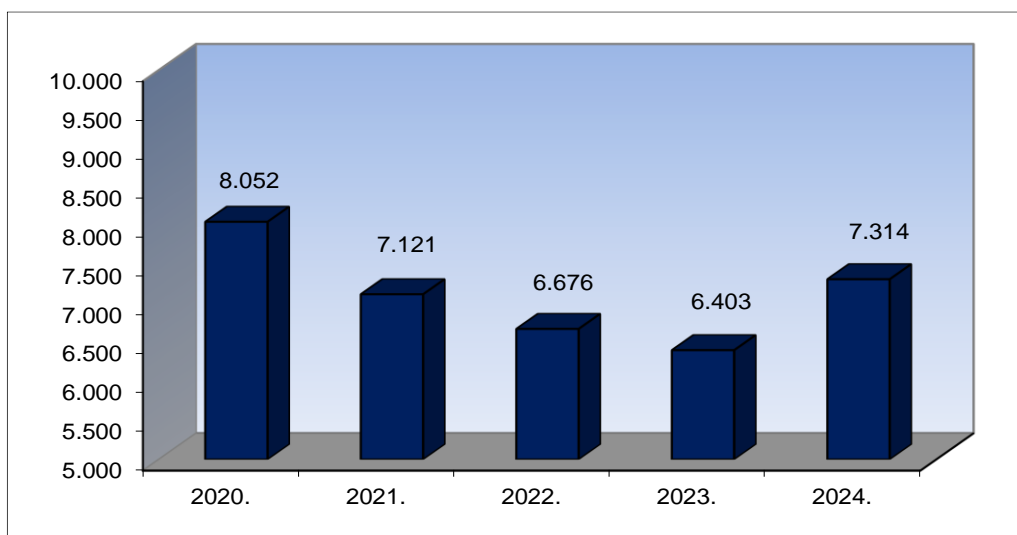
Imovinski kriminalitet

Kao što je bilo navedeno, 67,2 posto općeg kriminaliteta čine kaznena djela protiv imovine kojih je više za 14,2 posto.

Usporedni prikaz kaznenih djela i stope razriješivosti imovinskog kriminaliteta

Kaznena djela	Prijavljena			Stopa razriješivosti		
	Broj djela		+ - %	Broj djela		+ -
	2023.	2024.		2023.	2024.	
Teške krađe	2.433	2.609	+7,2	20,2	19,5	-0,7
Krađe	2.846	3.117	+9,5	32,0	34,0	+2,0
Razbojništva	260	427	+64,2	78,9	48,3	-30,6
Razbojničke krađe	54	58	+7,4	68,5	62,1	-6,4
Prijevare	318	468	+47,2	94,3	83,3	-11,0
Ostala	492	635	+29,1	92,7	92,1	-0,6
UKUPNO	6.403	7.314	+14,2	37,5	38,1	+0,6

Kaznena djela imovinskog kriminaliteta kroz petogodišnje razdoblje



U padu su provalne krađe za 0,1 posto, od kojih se ističu provale u kuće i stanove (655 djela ili 39 djela manje), provale u trgovine (100 djela ili 25 djela manje), provale u ugostiteljske i turističke objekte (87 djela ili 113 djela manje).

Usporedni prikaz kaznenih djela i stope razriješivosti teških krađa provaljivanjem

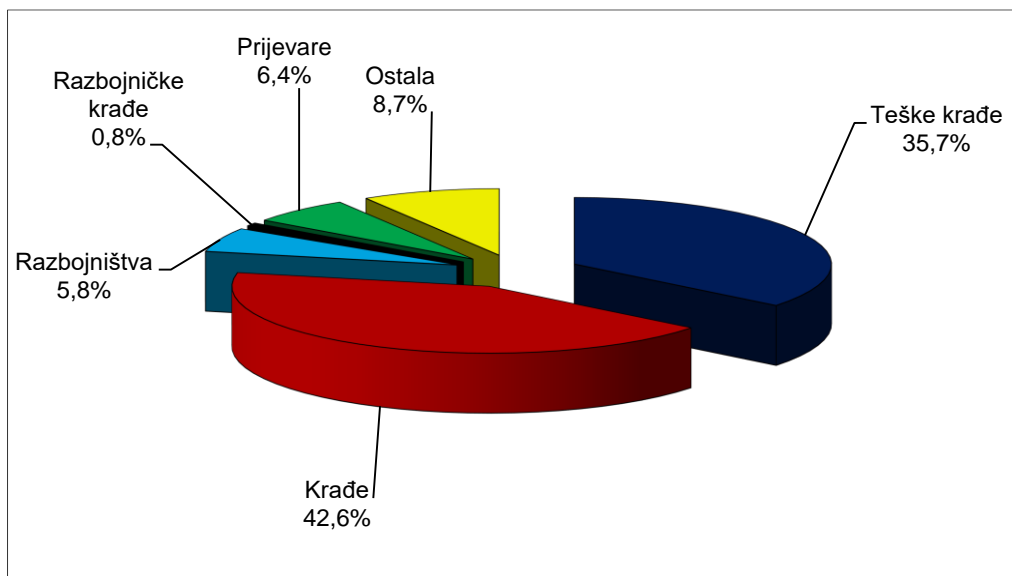
Provalne krađe u	Prijavljena			Stopa razriješivosti		
	Broj djela		+ - %	Broj djela		+ - %
	2023.	2024.		2023.	2024.	
kuće i stanove	694	655	-5,6	12,8	11,8	-1,0
vikend kuće	22	23	+4,5	4,6	13,0	+8,4
motorna vozila	395	500	+26,6	5,6	10,6	+5,0
trgovine	125	100	-20,0	34,4	25,0	-9,4
kioske	51	31	-39,2	19,6	38,7	+19,1
ugostiteljske i turističke objekte	200	87	-56,5	42,0	43,7	+1,7
dječje vrtiće i škole	11	6	-45,5	27,3		
ostale objekte	733	826	+12,7	26,1	24,2	-1,9
UKUPNO	2.231	2.228	-0,1	19,9	18,3	-1,6

Struktura kaznenih djela provalnih krađa po gradskim četvrtima

Gradska četvrt	Provalne krađe u								
	stanove	vozila	trgovine	kioske	ugostiteljske objekte	ostale objekte	UKUPNO		
	Prijavljeno	Prijavljeno	Prijavljeno	Prijavljeno	Prijavljeno	Prijavljeno	Prijavljeno 2023. god.	Prijavljeno 2024. god.	+ - %
I. Donji Grad	49	14	9	3	6	53	123	134	+8,9
II. Gornji Grad Medveščak	45	10	1		3	18	89	77	-13,5
III. Trnje	29	34	10		13	48	157	134	-14,6
IV. Maksimir	82	50	5	3	9	85	181	234	+29,3
V. Peščenica	54	77	3	1	8	123	273	266	-2,6
VI. Novi Zagreb - istok	28	55	11	3	4	55	142	156	+9,9
VII. Novi Zagreb - zapad	47	61	5	2	6	91	187	212	+13,4
VIII. Trešnjevka - sjever	34	18	12	3	4	56	131	127	-3,1
IX. Trešnjevka - jug	35	29	9	4	6	62	148	145	-2,0
X. Čnomerec	44	17	4		3	40	153	108	-29,4
XI. Gornja Dubrava	27	35	2	2	8	43	121	117	-3,3
XII. Donja Dubrava	41	25	8	5	5	36	114	120	+5,3
XIII. Stenjevec	13	27	1	2	3	26	91	72	-20,9
XIV. Podsused - Vrapče	23	11	2		1	29	91	66	-27,5
XV. Podsljeme	18	15	1		3	14	42	51	+21,4
XVI. Sesvete	81	22	15	3	4	64	174	189	+8,6
XVII. Brezovica	5		2		1	12	14	20	+42,9
UKUPNO	655	500	100	31	87	855	2.231	2.228	-0,1



Grafički prikaz kaznenih djela imovinskog kriminaliteta



Razbojništva

Kaznena djela razbojništva su u porastu u odnosu na prošlu godinu za 167 djela ili 64,2 posto. Razriješenost je 48,3 posto, odnosno stopa razriješenosti je za 30,6 posto manja.

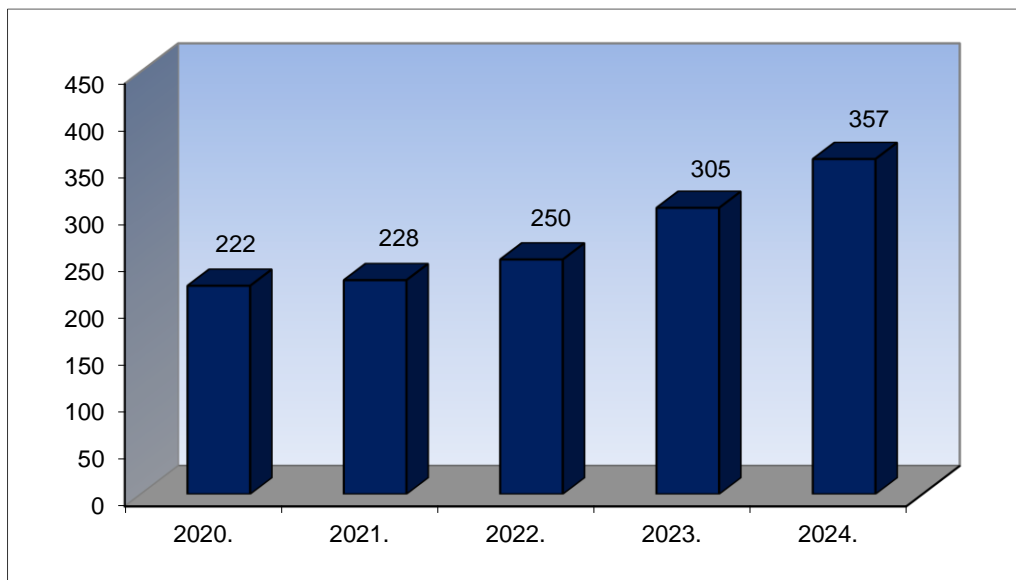
Usporedni prikaz kaznenih djela i stope razriješenosti razbojništava

Razbojništva u	Prijavljena			Stopa razriješenosti		
	Broj djela		+ - %	Broj djela		+ -
	2023.	2024.		2023.	2024.	
pošte	4	5	+25,0	225,0	40,0	-185,0
banke	2	2	0,0	300,0	100,0	-200,0
mjenjačnice		1				
kuće i stanove	16	5	-68,8	37,5	40,0	+2,5
trgovine	53	104	+96,2	62,3	63,5	+1,2
benzinske crpke	30	16	-46,7	146,7	56,3	-90,4
kioske	13	14	+7,7	69,2	7,1	-62,1
stambene zgrade	2	5	+150,0	100,0	40,0	-60,0
otvoreni prostor	63	142	+125,4	49,2	39,4	-9,8
kladionice	5	32	+540,0	40,0	62,5	+22,5
poslovnice za otkup plemenitih kovina	1	1	0,0	100,0	100,0	0,0
ostalo	71	100	+40,8	87,3	45,0	-42,3
UKUPNO	260	427	+64,2	78,9	48,3	-30,6

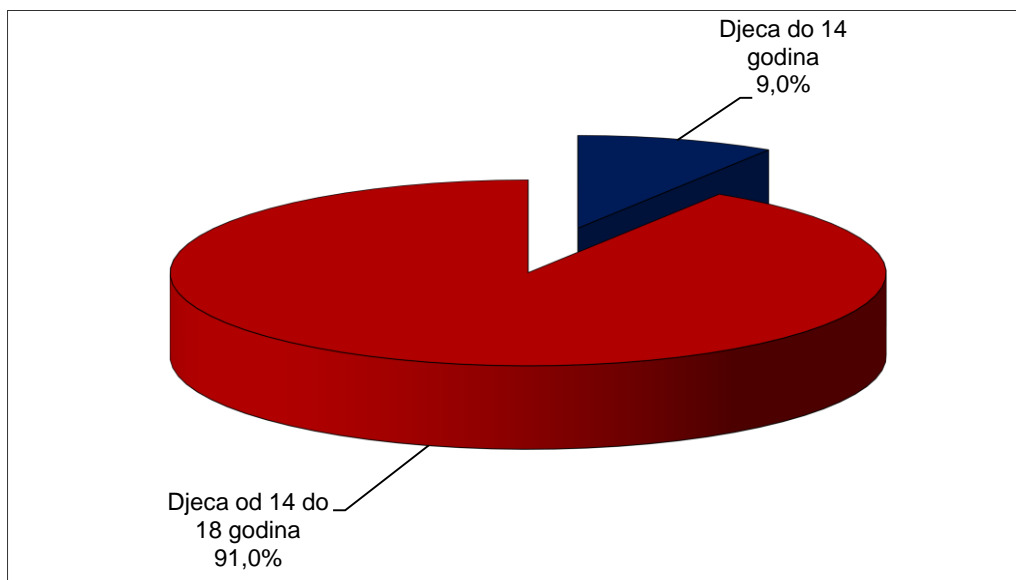
Kaznena djela djece

Kaznena djela koja su počinila djeca u porastu su za 17,1 posto ili 52 djela više u odnosu na prošlu godinu.

Kaznena djela koja su počinila djeca kroz petogodišnje razdoblje



Grafički prikaz odnosa djece počinitelja kaznenih djela



Usporedni prikaz kaznenih djela djece

Glava/ Članak	Naziv kaznenog djela	Prijavljena kaznena djela		
		2023.	2024.	+ - %
X. Kaznena djela protiv života i tijela		25	42	+68,0
117.	Tjelesna ozljeda	13	27	+107,7
118.	Teška tjelesna ozljeda	9	12	+33,3
122.	Sudjelovanje u tučnjavi	1	2	+100,0
123.	Nepružanje pomoći	2	1	-50,0
XIII. Kaznena djela protiv osobne slobode		36	37	+2,8
139.	Prijetnja	35	37	+5,7
140.	Nametljivo ponašanje	1		
XIV. Kaznena djela protiv privatnosti		1	1	0,0
141.	Narušavanje nepovredivosti doma i poslovnog prostora	1		
144.	Neovlašteno slikovno snimanje		1	
XVI. Kaznena djela protiv spolne slobode		8	4	-50,0
153.	Silovanje (dovršeno i pokušaj)	6	4	-33,3
155.	Bludne radnje	2		
XVII. Kaznena djela protiv spolnog zlostavljanja i iskorištavanja djeteta		17	23	+35,3
158.	Spolna zloupraba djeteta mlađeg od 15 godina		8	
163	Iskorištavanje djece za pornografiju	17	14	-17,6
165.	Upoznavanje djece s pornografijom		1	
XVIII. Kaznena djela protiv braka obitelji i djece		31	21	-32,3
177.	Povreda djetetovih prava	8	9	+12,5
178.	Povreda privatnosti djeteta	4		
179. A	Nasilje u obitelji	19	12	-36,8
IX. Kaznena djela protiv zdravlja ljudi		7	7	0,0
190.	Neovlaštena proizvodnja i promet drogama	2	5	+150,0
191.	Omoгуćavanje trošenja droga	5	2	-60,0
XXII. Kaznena djela protiv sigurnosti prometa		0	1	
227.	Izazivanje prometne nesreće u cestovnom prometu		1	
XXIII. Kaznena djela protiv imovine		147	174	+18,4
228.	Krađa	69	86	+24,6
229.	Teška krađa	40	41	+2,5
230.	Razbojništvo	16	33	+106,3
231.	Razbojnička krađa	4	3	-25,0
234.	Neovlaštena uporaba tuđe pokretne stvari, dovršeno i pokušaj	1	1	0,0
235.	Oštećenje tuđe stvari	12	4	-66,7
236.	Prijevarama	2	4	+100,0
243.	Iznuda	2	1	-50,0
278.	Krivotvorenje isprave	1	1	0,0
XXV. Kaznena djela protiv računalnog sustava, programa i podataka		13	19	+46,2
271.	Računalna prijevarama	13	19	+46,2
XXVI. Kaznena djela protiv krivotvorenja		0	6	
274.	Krivotvorenje novca		6	
XVIII. Kaznena djela protiv službene dužnosti		0	1	
294.	Davanje mita		1	
XXIX. Kaznena djela protiv pravosuđa		1	0	
304.	Lažno prijavljivanje kaznenog djela	1		
XXX. Kaznena djela protiv javnog reda		19	21	+10,5
314.	Prisila prema službenoj osobi	1	3	+200,0
315.	Napad na službenu osobu		1	
315. b	Prisila prema osobi koja obavlja poslove od javnog interesa ili u javnoj službi		2	
316.	Lažna uzbuna	1		
323.a	Nasilničko ponašanje	17	15	-11,8
SVEUKUPNO		305	357	+17,1

Postupanje policije po članku 93. Obiteljskog zakona
(propuštanje roditeljske skrbi o zabrani noćnih izlazaka djeci do 16 godina
na području Policijske uprave zagrebačke)

Broj zatečenih osoba		92
Razlozi propuštanja roditeljske skrbi	Dozvola roditelja	23
	Neposlušnost roditelju	56
	Prepuštenost sebi	
	Ostalo (avanturizam)	13
Broj zatečenih osoba prema dobnoj skupini i spolu: Djeca –DŽ, DM, Maloljetnici – MŽ, MM		DŽ-4, DM - 283 MŽ - 17, MM - 43
Broj zatečenih osoba koje su ranije bile u postupku pred policijom (bjegovi, udaljenja, prekršaji, KD i dr.)		6
Broj zatečenih osoba za koje je naknadnim radom utvrđeno da su zapuštena ili zlostavljana		-

Tijekom 2024. godine zabilježeno je 97 udaljenja djece iz obiteljskoga doma, od kojih se u 40 slučajeva radilo o djeci muškoga spola, a u 57 slučajeva o djeci ženskoga spola. Kao najučestaliji razlog koji maloljetnici navode pojavljuju se avanturizam i skitnja (65 slučajeva) u 14 slučajeva obiteljski problemi odnosno neposlušnost roditeljima, u 9 slučajeva ljubavni problemi, u 3 slučaja zdravstveni problemi itd.

Također, bilježimo 924 bježanja maloljetnih osoba iz ustanova, od kojih se u 627 slučajeva radilo o djeci muškoga spola, a u 297 slučajeva o djeci ženskoga spola. Kao najučestaliji razlog navode se: bijeg zbog avanturizma i nedozvoljenog napuštanja ustanove (758), u 111 slučajeva osoba se nije vratila s dopusta u ustanovu, u 11 slučajeva bilo je riječ o izbjegavanju odgojne mjere u ustanovi, u 39 slučajeva riječ je o problemu u adaptaciji u ustanovi, 5 maloljetnika strani državljani, imigranti, smještenih u COO itd.

Tijekom 2024. godine na području PU zagrebačke kao počinitelji prekršaja iz Zakona o javnom redu i miru u 43 slučaja zatečeni su maloljetnici, i to u 41 slučaju se radilo o djeci muškoga spola i u 2 slučaja ženskoga spola. Među prekršajima / počiniteljima se ističu prekršaji tučnjave (18), svađe, vike ili na sličan način (9), prekršaji drskog ponašanja (8), prekršaji omalovažavanja ili vrijeđanja službene osobe (3) itd.

Kaznena djela iz domene kaznenopravne zaštite djece i obitelji

Usporedni prikaz kaznenih djela iz domene kaznenopravne zaštite djece i obitelji

Kaznena djela	Prijavljena			Razriješana		
	Broj djela		+ - %	Broj djela		+ - %
	2023.	2024.		2023.	2024.	
Teško ubojstvo	1			1		
Teško ubojstvo pokušaj	1	1	0,0	1	1	0,0
Tjelesna ozljeda	204	240	+17,6	198	240	+21,2
Teška tjelesna ozljeda	20	29	+45,0	20	29	+45,0
Osobito teška tjelesna ozljeda	1			1		
Sudjelovanje u tučnjavi	1	2	+100,0	1	2	+100,0
Nepružanje pomoći	2	2	0,0	2	2	0,0
Protupravno oduzimanje slobode	3	5	+66,7	3	5	+66,7
Prijetnja	371	435	+17,3	371	434	+17,0
Nametljivo ponašanje	9	7	-22,2	9	7	-22,2
Silovanje	10	20	+100,0	10	20	+100,0
Silovanje pokušaj	2	1	-50,0	2		
Bludne radnje	8	8	0,0	8	7	-12,5
Spolno uznemiravanje	3			3		
Spolna zloupraba djeteta mlađeg od 15 godina	16	38	+137,5	16	37	+131,3
Spolna zloupraba djeteta starijeg od 15 godina	2			2		
Zadovoljenje pohote pred djetetom mlađim od 15 god.	2	9	+350,0	1	9	+800,0
Mamljenje djece za zadovoljenje spolnih potreba	2	5	+150,0	2	5	+150,0
Podvođenje djeteta	5			5		
Iskorištavanje djece za pornografiju čl. 163.	5	15	+200,0	4	14	+250,0
Upoznavanje djece s pornografijom	2	7	+250,0	1	7	+600,0
Omogućavanje izvanbračnog života s djetetom	1			1		
Ostavljanje u teškom položaju bliske osobe	1			1		
Povreda dužnosti uzdržavanja	53	53	0,0	53	53	0,0
Neprovođenje odluke za zaštitu dobrobiti djeteta i drugih ranjivih skupina ili postupanje protivno pravilima struke	22	13	-40,9	22	13	-40,9
Oduzimanje djeteta		2			2	
Povreda djetetovih prava	475	545	+14,7	475	545	+14,7
Povreda privatnosti djeteta	4			4		
Nasilje u obitelji	409	470	+14,9	409	470	+14,9
UKUPNO KAZNENIH DJELA IZ DOMENE KAZNENOPRAVNE ZAŠTITE DJECE I OBITELJI	1.635	1.907	+16,6	1.626	1.902	+17,0
Iskorištavanje djece za pornografiju čl. 163.st.2.	84	43	-48,8	83	44	-47,0
UKUPNO KAZNENIH DJELA KIBERNETIČKE SIGURNOSTI	84	43	-48,8	83	44	-47,0

Ekološki kriminalitet

U problematiku općeg kriminaliteta spada i tzv. ekološki kriminalitet, tj. kaznena djela protiv okoliša. Takvih je u 2024. godini bilo 4 i to 4 kaznena djela ubijanja ili mučenja životinja.

Suzbijanje zlouporabe droga

Na području Grada Zagreba zabilježena su i prijavljena 133 kaznena djela zlouporabe opojnih droga, što je 46,8 posto manje nego 2023. godine.

Na području Grada Zagreba ostvareno je 1.578 zapljena droge, što je 10,7 posto više nego 2023. godine. To je 89,3 posto zapljena u odnosu na nadležnost cijele PU zagrebačke.

Suzbijanje zlouporabe droga na području cijele PU zagrebačke

Zapljene droge u 2024. godini na području PU zagrebačke

Vrsta droge	Broj zapljena	Ukupna količina
Marihuana (kanabis)/g	1.085	230.053,81
Heroin u prahu/g	7	254,34
Heroin otopina	2	1,30
Kokain/g	168	18.614,98
Kanabis biljka/kom.	21	814,00
Amfetamin/g	210	27.586,50
Metadon/kom	4	93,00
Ostalo	135	301.994,22
Koka lišće/g	0	0,00
MDMA i derivati (XTC)/g	69	1.144,76
Kanabis smola (hašiš)/g	59	2.072,12
LSD/doza	0	0,00
Heptanon Otopina/ml	2	14,90
Ulje kanabisa/ml	5	86,30
UKUPNO	1.767	

Najčešće zapljene droge:

Po vrstama droge najčešća je zapljena konoplje tipa droga – 1.085 zapljena, što čini udio u ukupnom zbroju od 61,4 posto; amfetamin – 210 zapljena, udio 11,9 posto; kokain - 168 zapljena, udio 9,5 posto; heroin – 9 zapljena, udio od 0,5 posto; cannabis biljka - 21 zapljena, udio od 1,2 posto; smola cannabis (hašiš) - 59 zapljena, udio od 3,3 posto; metadon – 4 zapljene, udio od 0,2 posto; MDMA i derivati (XTC) - 69 zapljena, udio 3,9 posto; heptanon otopina - 2 zapljene, udio od 0,1 posto; ulje kanabisa – 5 zapljena, udio 0,3 posto, te ostale droge, pribor za konzumaciju i slično sa tragovima droge 135 zapljena, udio od 7,6 posto.

Policijski službenici Službe kriminaliteta droga PU zagrebačke zaplijenili su i:

- novčana sredstva: 76.300,00 kuna, 574.491,00 euro, 1.457 američkih dolara, 987,00 ostalih novčanih vrijednosti
- oružje i eksplozivne tvari: 9 pištolja, 1.647 komada streljiva, 4 puške, jedan revolver
- ostalo: 67 digitalnih vaga

Smrtni slučajevi

Tijekom 2024. godine na području PU zagrebačke zabilježen je jedan smrtni slučaj pod sumnjom u trovanje drogama.

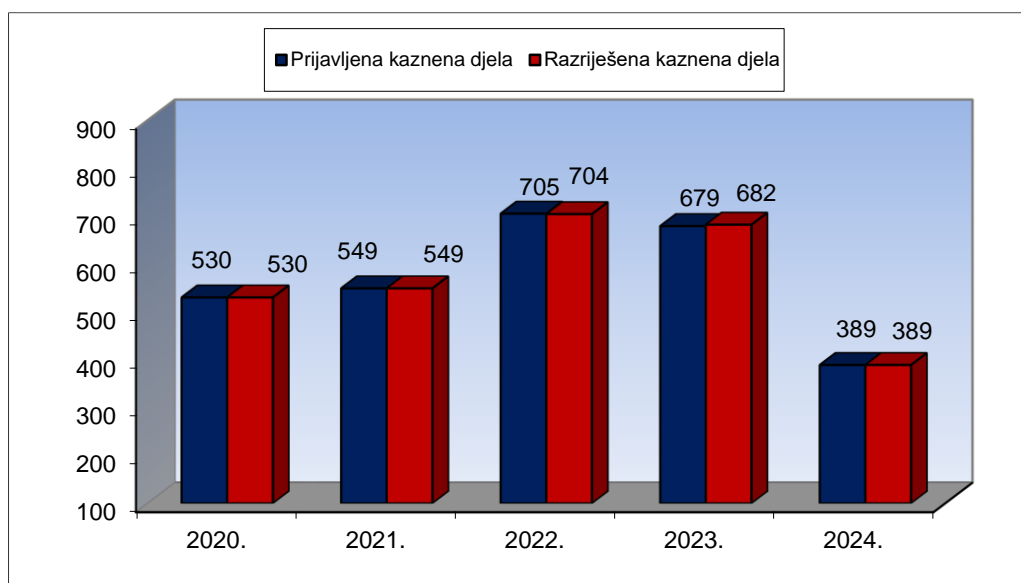
Kibernetička sigurnost

Provalne krađe u	Prijavljena			Stopa razriješenosti		
	Broj djela		+ - %	Broj djela		+ - %
	2023.	2024.		2023.	2024.	
Iskorištavanje djece za pomografiju	84	43	-48,8	98,8	102,3	+3,5
Neovlašteni pristup	6	10	+66,7	83,3	90,0	+6,7
Oštećenje računalnih podataka	3	3	0,0			
Neovlašteno presretanje računalnih podataka		8			10,0	
Računalno krivotvorenje	4	1	-75,0	100,0	100,0	0,0
Računalna prijevarama	303	254	-16,2	55,1	56,3	+1,2
Zloupotreba naprava	1			100,0		
Povreda žiga	2			100,0		
UKUPNO	403	319	-20,8	65,0	64,3	-0,7

Gospodarski kriminalitet

Tijekom 2024. godine zabilježeno je 389 kaznenih djela gospodarskog kriminaliteta, što je za 42,7 posto manje u odnosu na 2023. godinu.

Prijavljena i razriješena kaznena djela gospodarskog kriminaliteta u posljednjih 5 godina



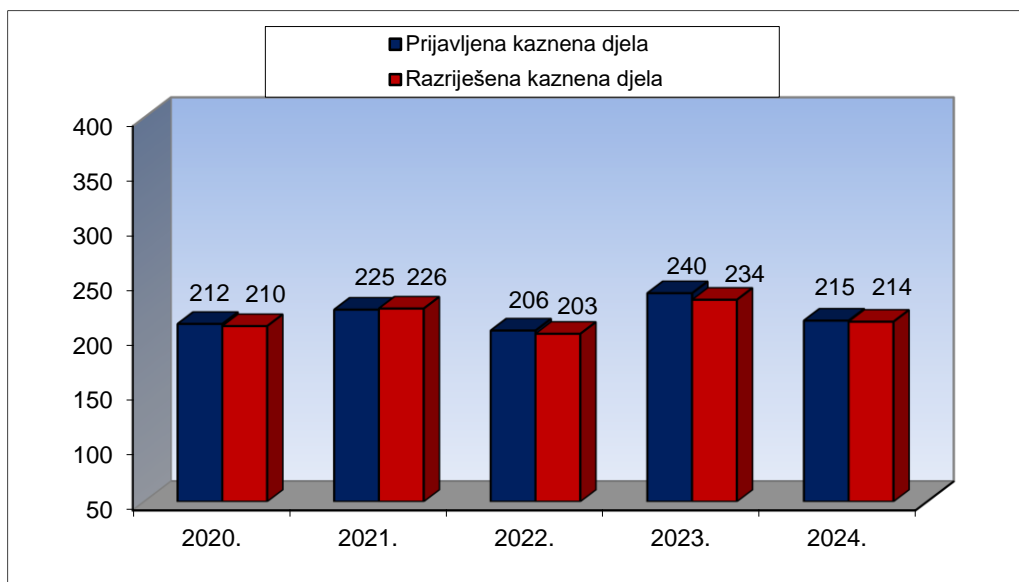
Usporedni prikaz kaznenih djela gospodarskog kriminaliteta

Kaznena djela	Prijavljena			Razriješena		
	Broj djela		+ - %	Broj djela		+ - %
	2023.	2024.		2023.	2024.	
Neisplata plaće	39	25	-35,9	39	25	-35,9
Zlostavljanje na radu	1			1		
Povreda prava iz socijalnog osiguranja	33	19	-42,4	33	19	-42,4
Protupravna gradnja		1			1	
Pronevjera	58	53	-8,6	54	53	-1,9
Prijevarena		1			1	
Zloupotreba osiguranja	1			1		
Zloupotreba povjerenja	4			4		
Povreda tuđih prava	7	1	-85,7	7	1	-85,7
Zloupotreba povjerenja u gospodarskom poslovanju	16	41	+156,3	16	41	+156,3
Prijevarena u gospodarskom poslovanju	62	42	-32,3	63	42	-33,3
Povreda obveze vođenja trgovačkih i poslovnih knjiga	10	6	-40,0	10	6	-40,0
Prouzročenje stečaja	3	3	0,0	3	3	0,0
Primanje mita u gospodarskom poslovanju	1	2	+100,0	1	2	+100,0
Davanje mita u gospodarskom poslovanju		2			2	
Zloupotreba u postupku javne nabave	28			28		
Utaja poreza ili carine	52	32	-38,5	55	32	-41,8
Subvencijska prijevarena	3	8	+166,7	3	8	+166,7
Neovlaštena uporaba tuđe tvrtke	1			1		
Nedozvoljena trgovina	1	5	+400,0	1	5	+400,0
Pranje novca	103	33	-68,0	105	33	-68,6
Krivotvorenje znakova za obilježavanje robe, mjera i utega		12			12	
Krivotvorenje službene ili poslovne isprave	91	30	-67,0	91	30	-67,0
Zloupotreba osobne isprave	4	3	-25,0	4	3	-25,0
Zloupotreba položaja i ovlasti	108	24	-77,8	109	24	-78,0
Nezakonito pogodovanje	31			31		
Primanje mita	4	12	+200,0	4	12	+200,0
Davanje mita	6	32	+433,3	6	32	+433,3
Trgovanje utjecajem	6	2	-66,7	6	2	-66,7
Davanje mita za trgovanje utjecajem	3			3		
Odavanje službene tajne	2			2		
Zakon o trgovačkim društvima	1			1		
UKUPNO KAZNENIH DJELA GOSPODARSKOG KRIMINALITETA	679	389	-42,7	682	389	-43,0
Neovlašteni pristup	6	10	+66,7	5	9	+80,0
Oštećenje računalnih podataka	3	3	0,0			
Neovlašteno presretanje računalnih podataka		8			8	
Računalno krivotvorenje	4	1	-75,0	4	1	-75,0
Računalna prijevarena	303	254	-16,2	167	143	-14,4
Zloupotreba naprava	1			1		
Povreda žiga	2			2		
UKUPNO KAZNENIH DJELA KIBERNETIČKE SIGURNOSTI	319	276	-13,5	179	161	-10,1

Organizirani kriminalitet

Iz područja organiziranog kriminaliteta tijekom 2024. godine bilježimo 215 kaznenih djela ili 1,8 posto svih kaznenih djela. Broj djela je manji za 25 kaznenih djela ili 10,4 posto manje u odnosu na prošlu godinu.

Prijavljena i razriješena kaznena djela organiziranog kriminaliteta kroz petogodišnje razdoblje



Usporedni prikaz kaznenih djela organiziranog kriminaliteta

Kaznena djela	Prijavljena			Razriješena		
	Broj djela		+ - %	Broj djela		+ - %
	2023.	2024.		2023.	2024.	
Trgovanje ljudima	2	1	-50,0	2	1	-50,0
Prostitucija	7	12	+71,4	7	12	+71,4
Lihvarski ugovor		1			1	
Iznuda	66	43	-34,8	60	43	-28,3
Nedozvoljeno posjedovanje bezgotovinskog instrumenta plaćanja	5	2	-60,0	5	2	-60,0
Nedozvoljena proizvodnja		1			1	
Nedozvoljena trgovina	55	19	-65,5	54	19	-64,8
Krivotvorenje novca	26	22	-15,4	26	22	-15,4
Krivotvorenje znakova za vrijednost	4	1	-75,0	4	1	-75,0
Izrada, nabavljanje, posjedovanje, prodaja ili davanje na uporabu sredstava za krivotvorenje		2			2	
Protupravna naplata	18	17	-5,6	19	17	-10,5
Protuzakonito ulazanje, kretanje i boravak u RH, drugoj državi članici EU ili potpisnici Schengenskog sporazuma	27	53	+96,3	27	52	+92,6
Zločinačko udruženje	6	4	-33,3	6	4	-33,3
Nedozvoljeno posjedovanje, izrada i nabava oružja i eksplozivnih tvari	24	37	+54,2	24	37	+54,2
UKUPNO	240	215	-10,4	234	214	-8,5

Zločin iz mržnje (podaci se odnose na cijelu PU zagrebačku)

Termin „zločin iz mržnje“ je uređen u čl. 87. st. 21. Kaznenog zakona, koji navodi kako je zločin iz mržnje kazneno djelo počinjeno zbog rasne pripadnosti, boje kože, vjeroispovijesti, nacionalnog ili etničkog podrijetla, jezika, invaliditeta, spola, spolnog opredjeljenja ili rodnog identiteta druge osobe.

Poredbeni prikaz kaznenih djela počinjenih u vezi sa čl. 87. st. 21 KZ-a zločin iz mržnje

Čl. KZ-a	Kaznena djela	Prijavljena		
		Broj djela		+ - %
		2023.	2024.	
117.2.	Tjelesna ozljeda	4	2	-50,0
118.1	Teška tjelesna ozljeda		1	
118.2	Teška tjelesna ozljeda	2	1	-50,0
136.3	Protupravno oduzimanje slobode		1	
139.2	Prijetnja	2	5	+150,0
139.3	Prijetnja	5	3	-40,0
140.1	Nametljivo ponašanje		1	
177.1	Povreda djetetovih prava	1		
177.2	Povreda djetetovih prava	4		
179.A	Nasilje u obitelji	1	1	0,0
229.1.1	Teška krađa	1		
229.1.2	Teška krađa	1		
230.1.	Razbojništva		2	
235.1	Oštećenje tuđe stvari	1		
323.A	Nasilničko ponašanje	2	1	-50,0
323.A.2	Nasilničko ponašanje		5	
UKUPNO		24	23	-4,2

Kaznena djela počinjena u vezi sa čl. 87. st. 21 KZ-a
zločin iz mržnje prema motivima

Čl. KZ-a	Kaznena djela u vezi sa čl.87 st.21 KZ-a - zločin iz mržnje	UKUPNO	Rasna pripadnost	Vjeroispovijest	Nacionalno podrijetlo	Invaliditet	Spol	Spolna orijentacija	Rodni identitet	Boja kože	Jezična pripadnost
117.2	Tjelesna ozljeda	2			1			1			
118.1	Teška tjelesna ozljeda	1							1		
118.2	Teška tjelesna ozljeda	1			1						
136.3	Protupravno oduzimanje slobode	1			1						
139.2	Prijetnja	5			5						
139.3	Prijetnja	3			2			1			
140.1	Nametljivo ponašanje	1						1			
179.A	Nasilje u obitelji	1			1						
230.1	Razbojništva	2						2			
323.A	Nasilničko ponašanje	1						1			
323.A.2	Nasilničko ponašanje	5	2					2	1		
SVEUKUPNO		23	2	0	11	0	0	8	2	0	0

Riječ je o složenim kriminalističkim istraživanjima u kojima se strogo moraju ispoštovati zakonske pretpostavke tj. potrebno je činjenično relevantno utvrditi kako je riječ upravo o ovoj zakonski uređenoj problematici te tako obrazložiti kroz odgovarajuće prijave nadležnim tijelima pravosuđa. Kao što je već navedeno ranijih godina, evidentiranje ovih kaznenih djela rezultat je kvalitetno provedenih kriminalističkih istraživanja, ali i stalnog praćenja događaja vezanih uz „zločin iz mržnje“ što posljedično dovodi do boljeg raspoznavanja, ujednačenijeg postupanja i odgovarajućeg evidentiranja takvih događaja.

Sigurnosni događaji koji nemaju obilježje kaznenog djela

Vrsta događaja	Broj događaja			Posljedice					
	2023.	2024.	+ - %	Smrtne		Teško ozlijeđeni		Ozlijeđeni	
				2023.	2024.	2023.	2024.	2023.	2024.
Samoubojstvo	100	83	-17,0	100	83				
Pokušaj samoubojstva	136	163	+19,9			19	22	61	64
Nesreća na radu	182	165	-9,3	3	3	57	48	88	79
Nesretan slučaj	102	87	-14,7	11	10	38	33	38	31
Samoranjavanje	1	7	+600,0			1	4		3
Padovi	78	63	-19,2	2	3	34	33	23	22
UKUPNO (policijske postaje)	599	568	-5,2	116	99	149	140	210	199

Počinitelji kaznenih djela s elementima nasilja
(podaci se odnose na cijelu PU zagrebačku)

Glava/ Članak	Naziv kaznenog djela	Prijavljena kaznena djela	Ukupno počinitelji	Pravne osobe	Fizičke osobe	Muški	Ženski	14-16	16-18	18-21	21-25	25-29	29-39	39-49	49-59	59 i više godina	Djeca do 14 godina
106.	Trgovanje ljudima	3	6		6	4	2						1	1		4	
X.	Kaznena djela protiv života i tijela	758	680	0	680	602	78	17	24	30	53	72	160	154	74	94	2
110.	Ubojstvo (dovršeno i pokušaj)	19	13		13	11	2			1		2	3	3	2	2	
111.	Teško ubojstvo (dovršeno i pokušaj)	19	13		13	11	2			1	1	2	2	3		4	
117.	Tjelesna ozljeda	488	445		445	381	64	11	12	14	25	35	110	119	55	62	2
118.	Teška tjelesna ozljeda	205	180		180	171	9	5	11	7	20	31	42	26	15	23	
119.	Osobito teška tjelesna ozljeda	1	1		1	1								1			
121.	Teška tjelesna ozljeda iz nehaja	1	1		1	1							1				
122.	Sudjelovanje u tučnjavi	8	13		13	13		1	1	6	4	1					
136.	Protupravno oduzimanje slobode	31	28		28	25	3			2	4	1	11	7	3		
139.	Prijetnja	1.537	999		999	900	99	10	13	18	35	71	233	275	185	159	
140.	Nametljivo ponašanje	162	89		89	72	17			3	6	6	18	28	13	15	
153.	Silovanje (dovršeno i pokušaj)	62	31		31	31			3	3	2		5	9	3	6	
155.	Bludne radnje	46	25		25	24	1			2		3	2	5	5	8	
156.	Spolno uznemiravanje	33	11		11	11							1	3	3	4	
XVII.	Kaznena djela spolnog zlostavljanja i iskorištavanja djeteta	185	63	0	63	58	5	18	4	6	5	3	6	7	3	5	6
XVIII.	Kaznena djela protiv braka, obitelji i djece	1.634	291	0	291	195	96	3	4	4	7	14	80	118	37	24	0
179. A	Nasilje u obitelji	678	44		44	39	5	1			4	1	11	13	4	10	
XIX.	Kaznena djela protiv zdravlja ljudi	176	160	0	160	142	18	0	7	6	14	24	53	38	16	2	0
215.	Dovođenje u opasnost života i imovine općeopasnom radnjom ili sredstvom	61	29		29	20	9				4	1	4	7	7	3	3
XXIII.	Kaznena djela protiv imovine	8.393	1.254	1	1.253	986	267	28	68	95	136	122	293	272	130	88	21
228.	Krađa	3.638	477		477	329	148	11	28	33	66	43	112	98	44	30	12
229.	Teška krađa	3.201	209		209	174	35	8	13	26	27	28	45	32	15	9	6
230.	Razbojništvo	452	88		88	86	2	6	17	20	11	7	10	12	2		3
231.	Razbojnička krađa	61	15		15	11	4		1	1	2	3	2	5		1	
XXX.	Kaznena djela protiv javnog reda	466	328	0	328	308	20	10	10	22	34	37	85	73	35	22	0
314.	Prisila prema službenoj osobi	68	39		39	33	6		1	1	4	5	12	9	3	4	
315.	Napad na službenu osobu	4	1		1		1				1						
323.A	Nasilničko ponašanje	40	31		31	29	2	9	6	3			7	4	1	1	

Oštećene osobe u kaznenim djelima s elementima nasilja
(podaci se odnose na cijelu PU zagrebačku)

Glava/ Članak	Naziv kaznenog djela	Prijavljena kaznena djela	Ukupno oštećene osobe	Pravne osobe	Fizičke osobe	Muški	Ženski	Djeca do 14	14-16	16-18	18-22	22-26	26-30	30-40	40-50	50-60	preko 60	Strani državljeni
106.	Trgovanje ljudima	3	10		10	8	2							1	2	2	5	
X.	Kaznena djela protiv života i tijela	758	758	0	758	368	390	26	32	37	45	57	79	156	121	91	114	43
110.	Ubojstvo (dovršeno i pokušaj)	19	19		19	17	2	1			1		1	7	4	3	2	2
111.	Teško ubojstvo (dovršeno i pokušaj)	19	19		19	11	8	3	1			1	1	2	5	2	4	1
117.	Tjelesna ozljeda	488	488		488	154	334	19	25	30	28	33	44	99	77	56	77	13
118.	Teška tjelesna ozljeda	205	205		205	165	40	1	5	5	13	20	31	45	31	26	28	25
119.	Osobito teška tjelesna ozljeda	1	1		1	1												1
121.	Teška tjelesna ozljeda iz nehaja	1	1		1		1											1
122.	Sudjelovanje u tučnjavi	8	8		8	8					3	1	2		1	1		
136.	Protupravno oduzimanje slobode	31	31		31	13	18	3			8	4	6	2	5		3	3
139.	Prijetnja	1.537	1.621		1.621	617	1.004	23	24	22	81	92	134	320	350	268	307	50
140.	Nametljivo ponašanje	162	162		162	26	136		2	2	11	15	14	43	51	15	9	5
153.	Silovanje (dovršeno i pokušaj)	62	62		62	3	59		3	7	7	1	4	27	8	4	1	6
155.	Bludne radnje	46	46		46	4	42	1		12	14	2	5	5	6		1	2
156.	Spolno uznemiravanje	33	33		33	3	30	17	2	6	3	1	2	1	1			
XVII.	Kaznena djela spolnog zlostavljanja i iskorištavanja djeteta	185	144	0	144	43	101	45	63	22	11	2	0	1	0	0	0	0
XVIII.	Kaznena djela protiv braka, obitelji i djece	1.634	1.634	0	1.634	582	1052	678	112	100	80	48	62	152	159	93	150	39
179. A	Nasilje u obitelji	678	678		678	94	584	1			2	26	41	57	152	158	91	150
XIX.	Kaznena djela protiv zdravlja ljudi	176	15	0	15	3	12	0	2	7	0	3	1	1	0	0	1	1
215.	Dovođenje u opasnost života i imovine općep.radnjom ili sredstvom	61	183	21	162	119	43	7	2	6	34	12	22	22	26	15	16	58
XXIII.	Kaznena djela protiv imovine	8.393	9.302	3.919	5.383	2.862	2.521	22	37	54	201	261	349	853	952	868	1.786	349
228.	Krađa	3.638	3.738	1.819	1.919	980	939	7	4	18	78	76	106	297	327	303	703	112
229.	Teška krađa	3.201	3.587	1.410	2.177	1.149	1.028	5	4	6	42	69	109	309	410	373	850	104
230.	Razbojništvo	452	798	253	545	279	266	8	22	30	53	67	71	107	76	71	40	108
231.	Razbojnička krađa	61	108	43	65	27	38	1	3		2	10	8	11	6	14	10	7
XXX.	Kaznena djela protiv javnog reda	466	273	2	254	201	53	8	4	6	14	49	38	45	33	23	34	40
314.	Prisila prema službenoj osobi	68	90		90	75	15				1	30	19	17	15	7	1	
315.	Napad na službenu osobu	4	4		4	2	2					1		2	1			
323.A	Nasilničko ponašanje	40	49		49	38	11	8	4	6	9	4	7	3	2	3	3	8

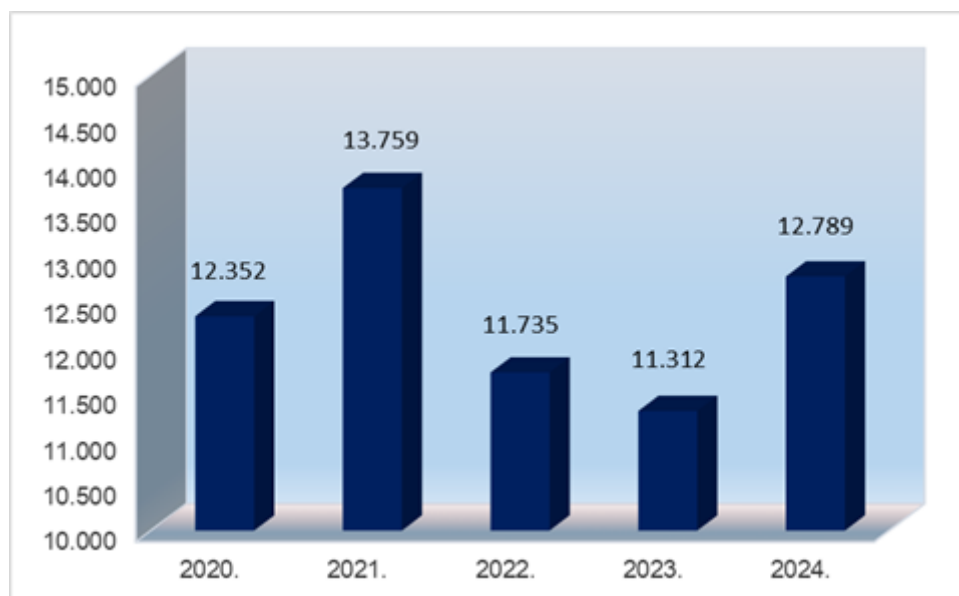
Kaznena djela na štetu osoba 60+ godina života
(podaci se odnose a cijelu PU zagrebačku)

Naziv kaznenog djela	Preko 60 godina	Ukupno oštećene osobe (pravne i fizičke osobe)	% od ukupno prijavljenih
106. Trgovanje ljudima	5	10	50,0
110. i 111. Ubojstvo i teško ubojstvo (dovršeno i pokušaj)	6	38	15,8
117. Tjelesna ozljeda	77	488	15,8
118. Teška tjelesna ozljeda	28	205	13,7
119. Osobito teška tjelesna ozljeda	1	1	100,0
121. Teška tjelesna ozljeda iz nehaja	1	1	100,0
123. Nepružanje pomoći	1	15	6,7
132. Neisplata plaće	1	26	3,8
134. Povreda prava iz socijalnog osiguranja	1	20	5,0
136. Protupravno oduzimanje slobode	3	31	9,7
139. Prijetnja	307	1.621	18,9
140. Nametljivo ponašanje	9	162	5,6
141. Narušavanje nepovredivosti doma i poslovnog prostora	2	14	14,3
142. Povreda tajnosti pisama i drugih pošiljaka	1	3	33,3
143. Neovlašteno zvučno snimanje i prisluškivanje	1	6	16,7
144. Neovlašteno slikovno snimanje	1	8	12,5
146. Nedozvoljena uporaba osobnih podataka	42	152	27,6
153. Silovanje	1	62	1,6
155. Bludne radnje	1	46	2,2
179. A Nasilje u obitelji	150	678	22,1
183. Nepružanje medicinske pomoći u hitnim stanjima	1	1	100,0
215. Dovodenje u opasnost života i imovine općeopasnom radnjom ili sredstvom	16	162	9,9
225. Ugrožavanje posebnih vrsta prometa	1	4	25,0
226. Objesna vožnja u cestovnom prometu	2	6	33,3
227. Izazivanje prometne nesreće u cestovnoim prometu	129	449	28,7
228. Krađa	703	1.919	36,6
229. Teška krađa	850	2.177	39,0
230. Razbojništvo	40	545	7,3
231. Razbojnička krađa	10	65	15,4
233. Pronevjera	5	7	71,4
235. Oštećenje tuđe stvari	38	195	19,5
236. Prijevara	132	388	34,0
241. Povreda tuđih prava	1	1	100,0
242. Lihvarski ugovor	1	1	100,0
243. Iznuda	4	63	6,3
244. A Nedozvoljeno posjedovanje bezgotovinskog instrumenta plaćanja	2	4	50,0
247. Prijevara u gospodarskom poslovanju	6	27	22,2
265. Pranje novca	2	5	40,0
271. Računalna prijevara	142	265	53,6
278. Krivotvorenje isprave	2	14	14,3
281. Ovjeravanje neistinitog sadržaja	4	5	80,0
306. Sprječavanje dokazivanja	1	7	14,3
311. Neizvršenje sudske odluke	15	45	33,3
314. Prisila prema službenoj osobi	1	90	1,1
315.a Prisila prema zdravstvenom radniku	2	7	28,6
317. Skidanje i povreda službenog znaka i pečata	1	1	100,0
323. Protupravna naplata	3	21	14,3
323. A Nasilničko ponašanje	3	49	6,1
327. Dogovor za počinjenje kaznenog djela	1	3	33,3
332. Povreda mira pokojnika	23	28	82,1
UKUPNO	2.780	10.141	27,4
OPĆI KRIMINALITET	2.474	10.442	23,7
PROMET	133	468	28,4
SUZBIJANJE TERORIZMA EKSTREMNOG NASILJA I RATNIH ZLOČINA		3	
GOSPODARSKI	16	92	17,4
ORGANIZIRANI	15	116	12,9
DROGE		14	
KAZNENA DJELA IZ KAZNENOPRAVNE ZAŠTITE DJECE I OBITELJI	378	2.815	13,4
KIBERNETIČKA SIGURNOST	142	286	49,7

JAVNI RED

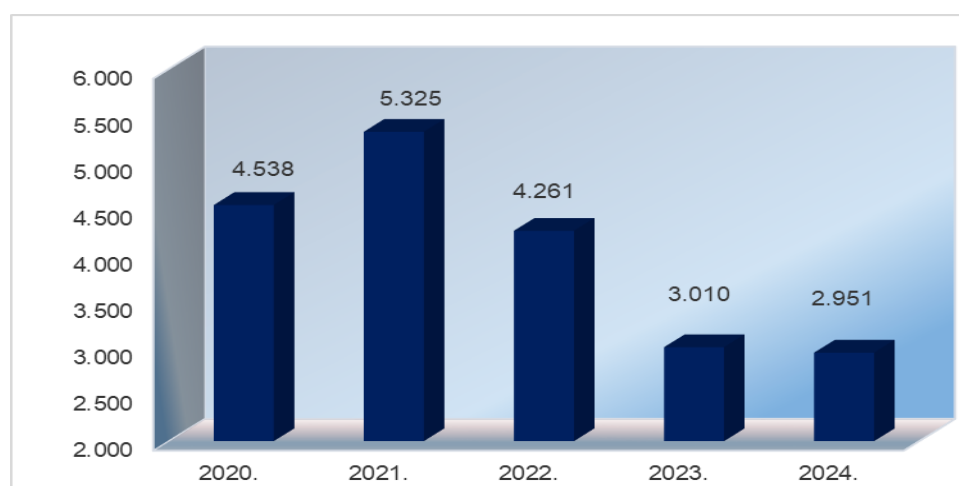
Tijekom 2024. godine zabilježeno je 12.789 prekršaja, 1.477 prekršaja ili 13,1 posto više nego 2023. godine.

Grafički prikaz sveukupnog broja prekršaja



Od ukupnog broja zabilježenih prekršaja 2.951 prekršaj ili 23,1 posto su prekršaji iz Zakona o prekršajima protiv javnog reda i mira.

Grafički prikaz prekršaja iz Zakona o prekršajima protiv javnog reda i mira kroz petogodišnje razdoblje



Po vrsti prekršaja, najbrojniji su prekršaji počinjeni svađom, vikom ili na sličan način – 751 (11,1 posto više nego prošle godine), a što čini 25,4 posto svih prekršaja. Njih slijede prekršaji omalovažavanje policijskih službenika MUP-a - 577 (za 12,0 posto više nego prošle godine), a što predstavlja 19,6 posto svih prekršaja, drsko ponašanje – 387 prekršaja (2,9 posto više nego prošle godine), a što je 13,1 posto svih prekršaja zatim odavanje skitnji i prosjačenju – 321 prekršaj (za 22,1 posto više nego prošle godine), a što je 10,9 posto svih prekršaja i dr.

Prekršaji iz Zakona o prekršajima protiv javnog reda i mira

Vrsta prekršaja	Broj prekršaja		+ - %	Počinitelji		
	2023.	2024.		Ukupno	Maloljetni	Povratnici
Drsko ponašanje	376	387	+2,9	492	8	32
Odavanje skitnji i prosjačenju	263	321	+22,1	334	1	164
Odavanje prostituciji	5	10	+100,0	13		
Tučnjava	279	235	-15,8	352	17	5
Svađa, vika i sl.	676	751	+11,1	808	4	35
Vrijeđanje ili omalovažavanje moralnih osjećaja	74	82	+10,8	83		2
Omalovažavanje policijskih službenika MUP-a	515	577	+12,0	609	1	58
Davanje alkohola pijanoj ili maloljetnoj osobi	3	7	+133,3	7		
Uživanje alkohola i droga na javnome mjestu	441	274	-37,9	276		22
Neovlašteno pucanje	3	10	+233,3	10		
Nesprječavanje narušavanja JRM-a	28	19	-32,1	18		1
Držanje životinja bez nadzora	254	182	-28,3	184		6
Ostali prekršaji	93	96	+3,2	97	2	22
UKUPNO IZ ZPPJRM	3.010	2.951	-2,0	3.283	33	347
po Odlukama lokalnih tijela	44	29	-34,1	34		7
SVEUKUPNO	3.054	2.980	-2,4	3.317	33	354

Prekršaji iz ostalih zakona (izuzev ZSPC-a)

Prekršaji po Zakonu o	Broj prekršaja		+ - %	Počinitelji		
	2023.	2024.		Ukupno	Maloljetni	Povratnici
sprječavanju nereda na športskim natjecanjima	233	229	-1,7	208	50	11
nabavi i posjedovanju oružja građana	203	244	+20,2	236	3	2
eksplozivnim tvarima te proizvodnji i prometu oružja	7	22	+214,3	22	10	
suzbijanju zlouporabe droga	1.091	1.041	-4,6	1.042	62	53
osobnoj iskaznici	2.698	2.904	+7,6	2.907	3	37
prebivalištu	622	793	+27,5	798		16
strancima	1.273	2.484	+95,1	2.483		
nadzoru državne granice	1					
putnim ispravama						
zaštiti od požara	5	3	-40,0	3		
javnom okupljanju	4	1	-75,0	1		
zaštiti od nasilja u obitelji	1.233	1.171	-5,0	1.309	13	194
zaštiti pučanstva od zaraznih bolesti						
Ostali prekršaji	888	917	+3,3	922		2
UKUPNO	8.258	9.809	+18,8	9.931	141	315

Prekršaji iz Zakona o prekršajima protiv javnog reda i mira

		1	2	3	4	5	6	7	8	9	10	11	12	13	14	15	16	17	18	19	20	21	22	23	24	25	26	27	28		
		UKUPNO (STUPCI 3 - 27)																													
		Uništenje oštećenje i omalovažavanje domaćeg novca čl.4																													
		Izvođenje, reproduciranje ili nošenje ili prenošenje simbola i sl. čl. 5																													
		Disko ponašanje čl. 6																													
		Omogućavanje prostitucije čl. 7																													
		Odavanje kokci i dr. pr. iz čl. 8																													
		Skitriji																													
		Proštačenju																													
		Odavanje prostituciji - čl. 12																													
		Tučnjava																													
		Svada, vika i sl.																													
		Vrijeđanje ili omalovažavanje moralnih osjećaja građana - čl. 14																													
		Pristup, fotografiranje, zadržavanje i sl. na zabranjenom mjestu - čl. 15																													
		Izmišljanje ili širenje lažnih vijesti - čl. 16																													
		Policijskih službenika																													
		Ostalih državnih tijela i službenih osoba																													
		Uništaavanje, oštećenje, uklanjanje ili sprečavanje isticanja objava ili predmeta - čl. 18																													
		Osobama pod utjecajem alkohola																													
		Maloljetnicima																													
		Odavanje pijanstvu																													
		Uživanje droga																													
		Neovlašteno pucaanje iz vatrenog oružja i sl. - čl. 21																													
		Neuklanjanje iz skupine na poziv PS ili vojne osobe - čl. 23																													
		Nesprečavanje naruš. JRM-a u ugost. obj. i sl. od odg. os. - čl. 28																													
		Držanje životinja bez nadzora - čl. 30																													
		Ostali prekršaji																													
		Povreda odredbi o JRM (lokalni propisi)																													
		2.951	4	387	241	80	10	235	751	82	6	2	577	7	6	1	274	10	19	182	77	29	29	29	29	29	29	29	29	29	
Prekršaji	Postupanje policije	Ukupno																													
		Upozorenja																													
		Kazna na mjestu prekršaja																													
		Obavezni prekršajni nalog	414																												
		Prekršajni nalog	690	31																											
		Optužni prijedlog	1.845	4	354	236	27	3	139	426	34			2	501	5	1	22	10	4	20	57									
		Pregovaranje o krivnji																													
		Nepokr. etanje postupak	beznačajni prekršaj																												
			bezuvjetni oport.																												
			uvjetni oport.	1																											
Obavijest	1																														
Prekršaji	Bliza oznaka mjesta	Ulica, trg i sl.	2.061	4	205	188	68	1	162	506	70	1	367	1		367	1	248	5		175	60	26								
		Ugostiteljski objekt	234	65	3	1	33	64	3	31	6	1	1	19	1	6															
		Javni skup i priredba	20	3	1	5	1	6																							
		Željeznički promet	2																												
		Ostala sredstva jav. prometa	30	9	1	3	8	2	7																						
		Druga mjesta	604	105	48	11	9	37	166	6	5	2	166	6	25	2															
		Prekršaji	Način izvr. pod	Pojedinačno	2.721	4	328	233	79	8	158	702	81	6	2	550	7	6	1	272	10	19	179	76	28						
				Udružene dvije osobe	176	37	7	1	60	42	1	22																			
U skupini - tri ili više osoba	54			22	1	1	17	7	5																						
Prekršaji	Prekršaji	Alkohola	865	1	141	54	6	48	153	23		1	250		1		168	3		2	14	1									
		Droge i dr.	6	2																											

Struktura prekršaja po člancima Zakona o prekršajima protiv javnog reda i mira

Gradske četvrti	čl.6 drsko ponašanje		čl.8 kockanje na javnom mjestu		čl.11 odavanje skitnji		čl.11 odavanje prosjačenju		čl.12 odavanje prostituciji		čl.13 svada, vika i nepristojno ponašanje		čl.13 tučnjava		čl.14 vrijedanje i omalovažavanje moralnih osjećaja građana		čl.17 omalovažavanje službene osobe		čl.19 usluživanje alkoholičnih pića maloljetnoj osobi		čl.19 usluživanje pića pijanoj osobi		čl.20 uživanje opojnih droga na javnome mjestu		čl.20 odavanje pijančevanju na javnome mjestu		čl.21 neovlašteno pucanje		ostali prekršaji	
	2023.	2024.	2023.	2024.	2023.	2024.	2023.	2024.	2023.	2024.	2023.	2024.	2023.	2024.	2023.	2024.	2023.	2024.	2023.	2024.	2023.	2024.	2023.	2024.	2023.	2024.	2023.	2024.	2023.	2024.
I. Donji Grad	40	41			34	61	23	21	1	2	83	76	42	30	13	13	59	81			1	1			13	10			38	36
II. Gornji Grad	13	9			10	25	4	10			32	34	13	14	4	7	28	30			1				4	4			19	21
III. Trnje	45	41			36	48	15	12			74	92	34	18	12	8	42	29							62	82			22	16
IV. Maksimir	16	15			4	7	7	3			18	31	13	9	4	4	29	21							1	2		1	15	14
V. Peščenica-Žitnjak	9	11			5	6	10	7			36	31	11	21	2	3	28	23							6	3			12	27
VI. Novi Zagreb-istok	26	28			11	14	1	3			23	41	13	10	6	5	21	37					1		10	1			11	19
VII. Novi Zagreb-zapad	33	29			5	9	6	9		1	40	43	18	15	2	7	38	50							7	4		3	21	27
VIII. Trešnjevka-sjever	33	29			18	10	4	2	1	2	77	76	28	32	9	9	68	59							119	5	1	1	50	26
IX. Trešnjevka-jug	32	22			12	4	4	2	2	5	53	57	40	35	6	11	43	46							122	33	1	1	101	13
X. Črnomerec	32	43			22	22	1				36	24	13	13	1	2	54	42							18	14		1	14	11
XI. Gornja Dubrava	23	22			3	5	2	5	1		43	66	15	11	8	5	30	44							11	22			24	19
XII. Donja Dubrava	10	12			1	4	4	4			34	38	20	4	2	2	8	24							6	3			5	19
XIII. Stenjevec	17	27			6	13	1				11	17	8	7	1		30	35			1	2			5	2			4	6
XIV. Podsused-Vrapče	24	23			11	9	1	1			18	23	5	7	1	3	22	40				3			55	76			3	7
XV. Podsijeme	1	1									2	3	1	2	1		2												5	4
XVI. Sesvete	20	31			3	4		1			94	97	4	7	2	3	17	17		1					1	13	1	2	21	19
XVII. Brezovica	2	3									2	2	1				2	4										1	6	6
UKUPNO	376	387	0	0	181	241	83	80	5	10	676	751	279	235	74	82	519	584	0	1	3	6	1	0	440	274	3	10	371	290

Struktura prekršaja po ostalim zakonima (izuzev ZSPC-a)

Gradske četvrti	- o nabavi i posjedovanju oružja građana		- o eksplozivnim tvarima te proizvodnji i prometu oružja		- o proizvodnji i prometu opojnih droga		- o osobnoj iskaznici		- o prebivalištu		- o strancima		- o nadzoru državne granice		- o putnim ispravama		- o javnom okupljanju		- o zaštiti od požara		- o zaštiti od nasilja u obitelji		- o sprječavanju nereda na športskom natjecanju		- o ugostiteljskoj djelatnosti		- ostali zakoni	
	2023.	2024.	2023.	2024.	2023.	2024.	2023.	2024.	2023.	2024.	2023.	2024.	2023.	2024.	2023.	2024.	2023.	2024.	2023.	2024.	2023.	2024.	2023.	2024.	2023.	2024.	2023.	2024.
I. Donji Grad	17	17	1	2	58	156	67	105	22	33	90	213									48	30	1	1	6	7	15	10
II. Gornji Grad	5	11			29	38	32	34	12	13	2	11					1				25	34		1	3		3	4
III. Trnje	13	15	1	2	107	153	198	236	27	41	59	198	1								77	72	6		1		4	9
IV. Maksimir	21	27			51	42	97	101	42	50	199	267									79	75	152	114			7	8
V. Peščenica-Žitnjak	16	12			46	30	159	134	80	50	13	33									93	91		1			61	24
VI. Novi Zagreb-istok	16	14	1	3	40	63	109	97	31	51	7	10									76	61		1		3	23	19
VII. Novi Zagreb-zapad	26	33			62	73	97	150	37	40	195	281					1		3	1	65	71	9	3	2	2	225	356
VIII. Trešnjevka-sjever	15	9			72	36	360	352	40	45	157	328									71	64	18	34	5	6	36	11
IX. Trešnjevka-jug	11	8		2	149	201	421	391	24	14	1	13									91	63			3	2	23	8
X. Črnomerec	10	18	1		87	30	42	70	10	16	173	263									61	73	2	8	19	10	11	35
XI. Gornja Dubrava	14	29	1	8	143	51	618	684	160	244	178	496									141	114	23	24	2	1	9	1
XII. Donja Dubrava	6	9		3	32	25	269	352	71	129	1	15									88	87	20	38			30	17
XIII. Stenjevec	6	11	2	1	82	27	20	34	6	19	1							1			62	69			10	7	2	3
XIV. Podsused-Vrapče	12	15			69	40	60	74	18	15	2	1									84	99		3	6	6	148	24
XV. Podsijeme	1				9	3	4	5	1			2									8	10						1
XVI. Sesvete	13	14		1	50	71	143	75	35	31	195	341					2		2	2	152	139	2	1			230	341
XVII. Brezovica	1	2			5	2	2	10	6	2		12									12	19					4	2
UKUPNO	203	244	7	22	1.091	1.041	2.698	2.904	622	793	1.273	2.484	1				4	1	5	3	1.233	1.171	233	229	57	44	831	873

Obiteljsko nasilje - 2024. godina

(raspoloživi statistički pokazatelji glede obiteljskog nasilja za cijelu PU zagrebačku.

Tijekom 2024. godine na području PU zagrebačke od strane policije bilježimo ukupno 2.787 kaznenih djela iz područja kaznenopravne zaštite djece i obitelji – 443 djela ili 18,9 posto više nego 2023. godine (2.344).

Najčešća evidentirana i prijavljena kaznena djela iz domene kaznenopravne zaštite djece i obitelji tijekom 2024. godine su kaznena djela nasilje u obitelji iz članka 179A KZ i kaznena djela povreda djetetovih prava iz članka 177. KZ .

Analizirajući kaznena djela nasilja u obitelji iz članka 179A KZ-a bilježimo 678 kaznenih djela (14,1 posto više), koja su u većini slučajeva počinjena na štetu osoba ženskog spola (584 ili 86,1 posto), dok su u manjem broju počinjena na štetu osoba muškog spola (94 ili 13,9 posto). S obzirom na dob oštećenih najveći broj oštećenih osoba je u dobi od 40 do 50 (158 oštećenih osoba) i u dobi od 30 do 40 godina (152 oštećene osobe).

Analizirajući kaznena djela povreda djetetovih prava iz članka 177. KZ bilježimo 850 kaznenih djela (16,4 posto više), koja su gotovo podjednako počinjena na štetu ženskih i muških osoba-djece (Ž – 418 i M – 432), a s obzirom na dob vidljivo je da je najveći broj oštećene djece u dobi do 14 godina (614).

Nadalje, za isto vremensko razdoblje ukupno je podnijeto optužnih prijedloga, odnosno na području cijele PU zagrebačke evidentirano je 1.660 prekršaja iz Zakona o zaštiti od nasilja u obitelji – 117 prekršaja ili 6,6 posto manje (2023. godina – 1.777 prekršaja).

Zaključno, spomenuti brojevi (statistički) pokazatelji u kontekstu ovih događanja govore ponekad o intervencijama (uspješnost, npr. policije) u detektiranju i (kaznenopravnom) rješavanju pa veći broj kaznenih djela i prekršaja govori u prilog djelovanja u smislu da se time ušlo u područje tamne brojke kriminaliteta odnosno, veći broj kaznenih djela i manji broj prekršaja, u nizu situacija može biti i rezultat boljeg raspoznavanja ali i ujednačenijeg postupanja i odgovarajućeg evidentiranja nasilja, te kontinuiranih napora usmjerenih otklanjanju rizičnih činitelja (i/ili posljedica njihovog djelovanja) ali i jačanja zaštitnih čimbenika na svim razinama, što zahtjeva znanje i policijski profesionalizam.

Vrste nasilja prema Zakonu o zaštiti od nasilja u obitelji
(podaci se odnose na cijelu PU zagrebačku)

VRSTE NASILJA													
TJELESNO		DJECA		PSIHIČKO		SPOLNO		EKONOMSKO		INV./STAR.		UKUPNO	
M	Ž	M	Ž	M	Ž	M	Ž	M	Ž			M	Ž
556	186	24	7	1.071	294	64	22	41	7			1.756	516

- 2024. godine - 2.272 događaja/slučaja nasilja u obitelji – 179 događaja/slučajeva ili 7,3 posto manje nego 2023. godine (2.451)

Analizirajući spolnu strukturu počinitelja prekršaja iz ZOZNO vidljivo je da su počinjeni od strane ukupno 1.714 počinitelja; 1.325 osoba je muškog spola (77,3 posto) a 389 ženskog spola (22,7 posto). Od ukupnog broja počinitelja prekršaja iz ZOZNO, njih 25 osoba je starosti do 18 godina (16 muških i 9 ženskih). Povratnika odnosno recidivista ima 324.

Počinitelji prekršaja prema Zakonu o zaštiti od nasilja u obitelji
(podaci se odnose na cijelu PU zagrebačku)

POČINITELJI PREKRŠAJA											
DO 18		18 - 30		31 - 50		51 - 65		PREKO 65		UKUPNO	
M	Ž	M	Ž	M	Ž	M	Ž	M	Ž	M	Ž
16	9	242	64	710	213	260	62	97	41	1.325	389

- 2024. godine – 1.714 počinitelja prekršaja nasilja u obitelji – 217 počinitelja ili 11,2 posto manje nego 2023. godine (1.931)

RECIDIVISTI PREKŠAJA			
stavak 2	stavak 4	stavak 6	UKUPNO
227	56	41	324

- 2023. godine - 361 recidivist

Analizirajući spolnu strukturu oštećenih osoba vidljivo je da u ukupnom broju oštećenih osoba (1.783), u većem broju participiraju osobe ženskog spola – 1.221 (68,5 posto), dok su u manjem broju oštećene osobe muškog spola - 562 (31,5 posto). S obzirom na dob najviše oštećenih osoba je u dobi od 31 do 50 godine (713 oštećenih; 520 ženskog i 193 muškog spola).

OŠTEĆENI PO ZZNO ČL. 10											
DO 18		18 - 30		31 - 50		51 - 65		PREKO 65		UKUPNO	
M	Ž	M	Ž	M	Ž	M	Ž	M	Ž	M	Ž
99	106	86	196	193	520	98	220	86	179	562	1.221

- 2024. godine – 1.783 oštećene osobe (po čl. 10 ZZNO) – 156 oštećenih ili 8,0 posto manje nego 2023. godine (1.939)

OŠTEĆENI S INVALIDITETOM											
DO 18		18 - 30		31 - 50		51 - 65		PREKO 65		UKUPNO	
M	Ž	M	Ž	M	Ž	M	Ž	M	Ž	M	Ž
	1			5	1	2	2	4	6	11	10

- 2023. godine - 20 oštećenih osoba s invaliditetom

OŠTEĆENI (PARTNERSKI ODNOSI)							
SA-SG	ISA-ISG	BSA-BSG	BISA-BISG	SG-SA	BSG-BSA	ISG-ISA	BISG-BISA
358	156	72	54	65	20	50	13

NAPOMENA: SG-suprug, SA-supruga, ISG-izvanbračni suprug, ISA-izvanbračna supruga, BSG-bivši suprug, BSA-bivša supruga, BISG-bivši izvanbračni suprug, BISA-bivši izvanbračni supruga

OŠTEĆENI (DIJETE - RODITELJ)									
MS-O	MS-M	MK-O	MK-M	S-O	S-M	K-O	K-M	S/K-O	S/K-M
56	19	53	19	45	15	48	17		8

NAPOMENA: O-otac, M-majka, S-sin, K-kćer, MS-maloljetni sin, MK-maloljetna kći

OŠTEĆENI (RODITELJ - DIJETE)									
O-MS	M-MS	O-MK	M-MK	O-S	M-S	O-K	M-K	O/M-S	O/M-K
5	10	1	2	104	162	16	42	2	20

NAPOMENA: O-otac, M-majka, S-sin, K-kćer, MS-maloljetni sin, MK-maloljetna kći

PREKRŠAJI PO ZZNO ČL. 24								
OVISNOST		PRIBL/UZNEM		PSIHOSOC		UDALJENJE		UKUPNO
M	Ž	M	Ž	M	Ž	M	Ž	
1	2	38	11	72	5	9	2	140

- 2024. godine – 140 prekršaja (čl. 24 ZZNO) – 5 prekršaja ili 3,7 posto više nego 2023. godine (135)

Tijekom 2024. godine postupajući sukladno Zakonu o zaštiti od nasilja u obitelji u okviru prekršajnog postupka PU zagrebačka je u svojstvu ovlaštenog tužitelja nadležnim prekršajnim sudovima predložila ukupno 1.545 zaštitnih mjera i to:

- 889 zaštitnih mjera zabrane približavanja, uznemiravanja ili uhođenja žrtve nasilja u obitelji
- 186 zaštitnih mjera udaljenja iz stana, kuće ili drugog stambenog objekta
- 304 zaštitne mjere obveznog liječenja od ovisnosti
- 166 zaštitnih mjera obveznog psihosocijalnog tretmana.

PREDLOŽENE ZAŠTITNE MJERE				
Z2	ZA	ZC	ZD	UKUPNO
304	889	186	166	1.545

- 2023. godine – 1.671 predložena zaštitna mjera

NAPOMENA:

Z2 – Obavezno liječenje od ovisnosti

ZA - Zabrana približavanja, uznemiravanja ili uhođenja žrtve nasilja u obitelji

ZC – Udaljenje iz stana, kuće ili drugog stambenog prostora

ZD – Obavezan psihosocijalan tretman

Od navedenih zaštitnih mjera predloženih od strane policije, 687 zaštitnih mjera (2023. godina – 666) su nakon što su postale pravomoćne upućene nadležnim policijskim postajama PU zagrebačke na postupanje i provođenje (594 zaštitne mjere zabrane približavanja, uznemiravanja ili uhođenja žrtve nasilja u obitelji i 93 zaštitne mjere udaljenja iz zajedničkog kućanstva). Napominjemo da provođenje zaštitnih mjera obveznog liječenja od ovisnosti i obveznog psihosocijalnog tretmana nije u nadležnosti policije.

PRAVOMOĆNE ZAŠTITNE MJERE		
ZA	ZC	UKUPNO
594	93	687

ZA - Zabrana približavanja, uznemiravanja ili uhođenja žrtve nasilja u obitelji
 ZC – Udaljenje iz stana, kuće ili drugog stambenog prostora

MJERE OPREZA ZA ZZNO ČL. 10 (BIVŠI ČL.4)		
1	2	UKUPNO
3	395	398

POČINITELJ POSJEDOVAO ORUŽJE			
LEGALNO	ILEGALNO	LEGALNO I ILEGALNO	UKUPNO
10	3	4	17

O aktivnost rada policije, govori i broj prijavljenih kaznenih djela nasilja u obitelji – sve vezano je u biti, aktivnost policije u nadzoru, usmjeravanju, senzibilizaciji i edukaciji policijskih službenika u svrhu prepoznavanja i pravilne kvalifikacije određenih ponašanja kroz kaznenopravnu umjesto prekršajno pravnu reakciju, a na koji način počiniteljima šaljemo jasnu poruku o stavu države prema nasilju u obitelji. U prilog rada policije na otkrivanju (prepoznavanju) kaznenih djela ali i njihovih počinitelja govori trend rasta statističkih pokazatelja odnosno, riječ je o većoj kvaliteti i razini postupanja (porast broja zabilježenih događaja ne smije se vezati s općenitim pojmom ili mišljenjem da je riječ o porastu broja zabilježenih događaja) ali i o građanskoj hrabrosti i odgovornosti prijavljivanja takovih ponašanja i suradnji s policijom, sve u smislu kaznenopravne zaštite obitelji.

SLUŽBA PREVENCIJE

Služba prevencije pratila je i analizirala stanje sigurnosti i pojave koje pogoduju nastanku i razvitku kažnjivih djela u cilju njihove prevencije; pratila je nove pojavne oblike kažnjivih radnji i načina njihovoga počinjenja; u provedbi prevencije surađivala je s drugim državnim tijelima, ustanovama, vijećima za prevenciju i udrugama građana; osmišljavala i provodila preventivne mjere nacionalnih strategija iz područja sigurnosti, osmišljavala, koordinirala i provodila preventivne programe, mjere i aktivnosti lokalne i nacionalne razine, pratila propise iz područja rada policije te predlagala mjere za unaprjeđenje prevencije itd. Zatim, obavljali su se poslovi vezani uz podizanje svijesti i edukaciju građana s ciljem smanjenja izloženosti rizicima kroz povećanje informiranosti o potencijalnim rizicima i preventivnim postupcima s time u svezi itd. Između ostalog, policijski službenici Službe prevencije bili su uključeni u niz aktivnosti lokalnih tijela državne (samo)uprave. Primjerice, voditelj Službe je zamjenik županijskog koordinатора prema Protokolu o postupanju u slučaju nasilja među djecom i mladima te član Radne skupine za izradu Strategije urbane sigurnosti Grada Zagreba za vremenski period 2025. – 2030. godine. Također, policijski službenik Službe prevencije član je Radne skupine za izradu i provedbu pilot projekta u skladu s nacrtom Smjernica za sigurnija noćna okruženja i noćne festivale itd. Općenito, u Službi prevencije se obavljaju i poslovi vezani uz izradu i provedbu strateških dokumenata iz područja urbane sigurnosti i akcijskih planova te se na dostupan način prate mjere i aktivnosti po pitanju sigurnosti.

Sustavni rad na preventivnim programima, projektima i kampanjama utemeljenim na stvarnim problemima, jedan je od najvažnijih segmenata rada po prevenciji kriminaliteta. Projekti koje provodi i koje će provoditi Služba prevencije, najčešće u suradnji s drugim zainteresiranim čimbenicima utemeljeni su na statističkim pokazateljima vezanim uz pojedine oblike kriminaliteta te problemima koji mogu utjecati na subjektivni osjećaj sigurnosti građana. Uostalom, PU zagrebačka nastoji pomoći u poticanju odnosa povjerenja između policije i društva u cjelini i to u svim njegovim raznolikostima. Naime, u nizu izvješća o policiji, naglašava se veza između povjerenja u nadležna tijela i ostvarivanja temeljnih prava. Primjerice, ako postoji povjerenje, porasti će prijave kaznenih djela, što će omogućiti rješavanje većeg broja slučajeva i ostvarivanje pravednog ishoda za žrtve ali i poruka glede samozaštitne kultura lakše će naći svoje mjesto u društvenoj komunikaciji.

Inače, tijekom 2024. godine u službene prostorije **Informativnog centra za prevenciju**, prema evidencijskoj knjizi pristupila su 154 građanina, koji su isključivo tražili savjete i informacije vezane za zaštitu kuće ili stana od službujućeg policijskog službenika u Informativnom centru za prevenciju. Ističemo i pozdravljamo neformalne posjete ICP-u PU zagrebačke djece u pratnji roditelja i obitelji (više njih na dnevnoj bazi), koja najčešće iz dječje znatiželje ali i atraktivnosti policije u društvu, u ICP-u ostvare svoje prve kontakte s policijom. U tim susretima, prigodnim darom (privjesak i slični pokloni s oznakom policije) započinjemo proaktivni put stvaranja i jačanja povjerenja i suradnje s najmlađim sugrađanima.

Proveden je niz preventivnih predavanja namijenjenih osobama starije životne dobi (domovi i udruge umirovljenika, gradske knjižnice) na temu prevencije kaznenih djela imovinskih delikata, s naglaskom na prevenciju kaznenih djela prijevare (prijevare na kućnom pragu, ulične prijevare, prijevare putem interneta, džepne krađe u vozilima javnog gradskog prijevoza, ulične drske i razbojničke krađe zlatnog nakita).

Budući da PU zagrebačka više od 20 godina u osnovnim i srednjim školama na području grada Zagreba i Zagrebačke županije te učeničkim domovima na području grada Zagreba tijekom cijele školske godine provodi preventivne programe namijenjene mladeži, a s ciljem informiranja, educiranja i poticanja na samozaštitno ponašanje vezano za ovisnosti (duhan, alkohol i opojne droge), vršnjačko/elektroničko nasilje, vandalizam i druge oblike delinkventnog ponašanja, s aspekta policijskog postupanja, tijekom cijele školske godine provode se koordinacijsko-logističke aktivnosti odnosno, komunikacija i koordinacija sa stručnim osobljem navedenih institucija vezano za dogovaranje, organizaciju i provedbu predavanja u školskoj godini 2024./25.

Riječ je o preventivnim programima „Zajedno više možemo“ (potprogram „Mogu ako hoću - 2“ - namijenjen roditeljima učenika šestih razreda koji provode policijski službenici Službe prevencije te potprogrami „MAH-1“, „Prevencija i alternativa“ i „Sajam mogućnosti“ koji provode policajci iz policijskih postaja uz koordinaciju i logističku potporu Službe prevencije), „Zdrav za 5“ – namijenjen učenicima osmih razreda, „Cyberbullying“ - namijenjen učenicima viših razreda osnovnih škola, „Ne zato jer ne“ – namijenjen učenicima prvih razreda srednjih škola, „Sigurno u Gradu Zagrebu“ – namijenjen učenicima prvih razreda srednjih škola smještenim u učeničkim domovima u gradu Zagrebu, kao i program „Policajac – prijatelj pomagač“ za djecu vrtićke dobi. Navedenim programima, kroz interaktivne radionice i predavanja do sada je obuhvaćeno više od 400.000 učenika, od čega oko 250.000 učenika osnovnih škola i oko 150.000 učenika srednjih škola, oko 50.000 roditelja te posljednjih godina oko 1.000 djece vrtićke dobi.

Preventivni programi „ZAJEDNO VIŠE MOŽEMO“ i „Zdrav za 5“

Tijekom 2024. godine gore navedenim programima kroz sajam mogućnosti, radionice i interaktivna predavanja obuhvaćeno je 100 osnovnih škola u kojima su održana 2 sajma mogućnosti te 251 predavanje za 5.230 učenika i 609 roditelja.

Preventivni programi „NE, ZATO, JER NE“ i „Sigurno u gradu Zagrebu“

Tijekom 2024. godine navedeni programi provedeni su u 23 srednje škole i 15 učeničkih domova u kojima su održana 102 interaktivna predavanja za 3.113 učenika prvih razreda srednjih škola.

Predavanja na temu elektronskog nasilja (Cyberbullying) i „Policajac-prijatelj pomagač“

Tijekom 2024. godine na temu opasnosti zlorabe Interneta te međuvršnjačkog nasilja održana su interaktivna predavanja u tri osnovne škole, dvije srednje škole, jednom učeničkom domu i jednom pučkom otvorenom učilištu, a na predavanjima je bilo prisutno 459 učenika, roditelja i građana. Također su održana predavanja za 500-tinjak djece iz 7 dječjih vrtića u gradu Zagrebu, s ciljem senzibilizacije djece na odnos s policijom te na temu sigurnosti u prometu.

Tijekom 2024. godine na zamolbu osnovnih i srednjih škola te Centra za odgoj i obrazovanje Zagreb, održana su predavanja na temu sprječavanja i prevencije kaznenih djela imovinskog karaktera, međuvršnjačkog nasilja i zlorabe pirotehničkih sredstava.

Tijekom 2024. godine, kroz niz preventivnih aktivnosti, nastavljena je kampanja predavljanja programa srednjoškolskog dvogodišnjeg obrazovanja upisom učenika u treći razred srednje škole, kao i programa srednjoškolskog obrazovanja odraslih za zanimanje policajac/policajka, pod nazivom „[Postani policajac/policajka](#)“. Tako je na Bundeku, održana kampanja „Budi zakon! Odaberi poziv, a ne posao!“ gdje su predstavljeni - [Program srednjoškolskog obrazovanja odraslih za zanimanje POLICAJAC/POLICAJKA](#) i [natječaj za upis učenika u III. razred Policijske škole „Josip Jović“](#).

Tijekom travnja započeto je s provedbom projekta „[Sigurna turistička destinacija 2024](#)“, da bi u srpnju 2024. godine, policijski službenik Službe prevencije zajedno sa policijskim službenikom I. PP Zagreb i dvojicom kineskih policijskih službenika istu konkretizirao kroz [zajedničke policijske ophodnje na području centra grada Zagreba](#), sve do sredine kolovoza 2024. godine, kada je završilo provođenje policijskih zadaća, [zajedničkih policijskih ophodnji s dvojicom policijskih službenika iz NR Kine](#).

Tijekom 2024. godine, u organizaciji Službe prevencije PU zagrebačke i Ravnateljstva policije MUP-a RH, provodio se preventivni projekt pod nazivom „[Dan kao san - Sigurnost starijih osoba](#)“, gdje su policijski službenici održali preventivno predavanje za korisnike doma za starije osobe kako ne bi postali žrtve kaznenih djela ponajviše onih iz domene imovinskog kriminaliteta poput prijevara, a potom i dugih oblika kriminaliteta, sve s ciljem - senzibilizacije osoba starije životne dobi i osoba s invaliditetom na sigurnosne probleme svakodnevnog života i na važnost samozaštitnog ponašanja. U dramsko-glazbenom programu prikazana je edukativna predstava „Prevareni“. U Studentskom domu „Stjepan Radić“ u Zagrebu, policijski službenici Službe prevencije sudjelovali su u programu [u sklopu preventivnog projekta „Lily“](#), s fokusom na senzibilizaciju javnosti o problemu nasilja prema ženama u organizaciji Ministarstva unutarnjih poslova, Ravnateljstva policije i PU zagrebačke. Program je objedinio dvije komponente: preventivno edukativnu predstavu „Vrijeme leptirica“ i sportski program „Vježbaj i isprobaj tehnike samoobrane s policajcima“. U organizaciji Ministarstva unutarnjih poslova, Hrvatskog olimpijskog odbora i Hrvatskog rukometnog saveza, u Sportskoj dvorani Trešnjevka - Kutija Šibica, upriličen je preventivni sportski i glazbeni program pod nazivom „[Budi pravi navijač](#)“, s ciljem promoviranja pozitivnog i "fair" navijanja, zdravih stilova života kroz sport, te sprječavanja svih oblika govora mržnje na sportskim natjecanjima. U ime [PU zagrebačke, Služba prevencija glede akcije „Poštujte naše znakove“](#) provela je niz koordinacijsko-logističkih aktivnosti u svezi s organizacijom te aktivno sudjelovala u provedbi manifestacije na nacionalnoj razini (KD Vatroslav Lisinski). Prvenstveno, cilj akcije je osnažiti najmlađe kao samostalne sudionike u prometu u prvim danima škole, a uz to, roditelje, kao i sve druge „odrasle“ sudionike u prometu, senzibilizirati i podsjetiti na njihovu važnu odgovornu ulogu u promicanju i usvajanju prometne kulture kod najmlađih. Tijekom 2024. godine, sudjelovalo se u provođenju edukacije za strane radnike (u prostorijama HAK – AK Siget) koji su ujedno i vozači-dostavljači na području Zagreba, glede prometnih propisa, ali i posebno, u smislu preventivnih aktivnosti Službe prevencije, održano je predavanje/radionica [glede prevencije svih oblika nasilja \(pogotovo na štetu stranih radnika\)](#). Europski centar za nestalu djecu u suradnji s nacionalnim institucijama i organizacijama civilnog društva europskih zemalja povodom obilježavanja Međunarodnog dana nestale djece 25. svibnja, pokrenuo je [europsku kampanju za usmjeravanje roditelja tijekom nestanaka djece](#) pod nazivom „AMBER Alert Europe“. Služba prevencije organizirala je i pripremila distribuciju promo - materijala (letak i plakat) za policijske postaje (uz raspoloživost za dodatne upute glede promocije i provođenja kampanje), te iste učinila dostupnim i vidljivim u prostorijama upravnih poslova PU zagrebačke. Obilježen je i [26. lipanj - Međunarodni dan borbe protiv droge](#), provedena je raščlamba zadaća i aktivnosti glede nacionalnih i regionalnih preventivnih projekata, program i kampanja (prvenstveno se to odnosi na preventivne školske potprograme „Prevencija i alternativa – PiA“, „Mogu ako hoću 2 - MAH 2“ i slično). U tom smislu, pripremljen je i objavljen afirmativni materijal na web stranici PU zagrebačke. Policijski službenici Službe prevencije (zajedno s policijskim službenicima I. PP Zagreb i polaznicima Policijske akademije) tijekom održavanja manifestacije „Advent u Zagrebu“ i provedbe OA „Mir“ te OA „Mir i dobro 2024/25.“ koristeći ["Mobilni preventivni centar policije"](#), uspostavili su informativni punkt u centru Zagreba i za posjetitelje proveli niz preventivnih aktivnosti. Tako su građani imali prilike ostvariti komunikaciju s policijom, a kroz savjetodavne razgovore i prezentaciju promotivnih materijala policijski službenici Službe prevencije provodili su preventivne aktivnosti usmjerene na suzbijanja svih oblika nasilja, razvijanja osjećaja i kulture samozaštitnog ponašanja. Preventivnom savjetodavnom komunikacijom razvijala se kultura odgovornog i samozaštitnog ponašanja jačajući između ostalog i stav međusobnog povjerenja jer „Prevencija spaja!“.

U sklopu obilježavanja Europskog tjedna mobilnosti (u organizaciji Europske komisije), tijekom rujna 2024. godine na Rekreativno-sportskom centru Jarun održala se manifestacija pod nazivom „Zagreb, siguran za tebe – Sigurniji s tobom“, na kojoj su se pred nekoliko tisuća građana predstavile operativne i interventne snage sustava zaštite Grada Zagreba sa svojom opremom, kao i drugi partneri Grada Zagreba, s naglaskom na različitim edukativnim radionicama i otvorenoj komunikaciji s građanima (posjetiteljima). U tom kontekstu, na manifestaciji je sudjelovala i Služba prevencije u ime PU zagrebačke.

Prepoznat je interes naših najmlađih sugrađana atraktivnošću policijskog dijela izlaganja, koji se iskoristio za niz kvalitetnih i doista za pozdraviti „usputnih“ razgovora, gdje su građani podijelili svoja pozitivna mišljenja ne samo o zagrebačkoj policiji, nego i dobar osjećaj sigurnosti budući da PU zagrebačka primjerice u ovom slučaju, zajedno sa svim sudionicima manifestacije, želi, čini i potiče na zajedničko odgovorno samozaštitno ponašanje te postiže one rezultate koji građani prepoznaju.

Tradicionalno, povodom obilježavanja Dana policije i blagdana njezinog zaštitnika Svetog Mihovila, na Bundeku je organizirano druženje s građanima, na kojem se PU zagrebačka kroz Službu prevencije predstavila zajedničkim nastupom s Ravnateljstvom policije. S najmlađim posjetiteljima su se organizirale i provele likovne i interaktivne radionice, zabavili se interaktivnim igrama prilikom komuniciranja o načinu djelovanja policije u kontekstu „Policajac - prijatelj pomagač“ i slično. Građane se informiralo o preventivnim programima, projektima i aktivnostima policije te smo tom prilikom s njima razmijenili razmišljanja i podijelili preventivne savjete glede kulture samozaštitnog i odgovornog ponašanja.

Služba prevencije odnosno PU zagrebačka obilježila je [Međunarodni dan osoba s invaliditetom](#) ističući spremnost PU zagrebačke u osiguravanju i očuvanju jednakih mogućnosti, pa je u kontekstu spomenutog dana iskazana dobrodošlica prilikom posjeta predstavnika sportaša s invaliditetom Službi prevencije PU zagrebačke. Riječ je o članu Hrvatske rukometne reprezentacije rukometaša u invalidskim kolicima (koji je ujedno i predsjednik Hrvatskog saveza košarke u invalidskim kolicima), predstavnik Hrvatskog sportskog saveza gluhih te osobe vezane uz sport, predsjednik Udruge hrvatskih rukometnih sudaca kao i predstavnik zagrebačkih sportskih klubova - voditelj mlađih dobnih skupina. U navedenom je druženju bilo riječi o radu i djelovanju PU zagrebačke te je potvrđena zainteresiranost za međusobnu suradnju s udrugama, udruženjima i klubovima, u planiranju, pripremi, provođenju i jačanju zajedničkih aktivnosti, vezanih ne samo uz invalidne osobe već i na suradnju u aktivnostima gdje bi se zajednički predstavljali u onim programima i projektima koji mogu doprinijeti stvaranju i jačanju osjećaja sigurnosti. Naime, sam Grad Zagreb kao i život na području PU zagrebačke, u odnosu na život i status invalida, jest vjerujemo između ostalog zahvaljujući i zagrebačkoj policiji, vrijednost više u Republici Hrvatskoj. Obilježavajući Međunarodni dan borbe protiv nasilja nad ženama, PU zagrebačku (Službu prevencije) posjetila je zastupnica u Saboru Republike Hrvatske, predsjednica Povjerenstva za ravnopravnost spolova Grada Zagreba, članica Odbora za ravnopravnost spolova Hrvatskoga sabora. Navedeni Odbor potiče i prati primjenu načela ravnopravnosti spolova u zakonodavstvu Republike Hrvatske kao i primjenu istog kroz niz međunarodnih dokumenata. Ovom posjetom PU zagrebačka, Grad Zagreb i Gradska skupština Grada Zagreba, potiču suradnju sa onim partnerima koji zakonski, ali i društvenim angažmanom mogu i trebaju promicati i zaštitu ženskih ljudskih prava, jačajući suradnju kroz razmjenu pozitivnih iskustava. Naime, suradnja PU zagrebačke i Grada Zagreba na zavidnoj je i visokoj razini te doista može poslužiti kao primjer pozitivne suradnje svim partnerima na nacionalnoj razini. U tom su smislu pozdravljena pozitivna iskustva kao i pozitivni analitičko-statistički pokazatelji i rezultati svih aktivnosti koje ostvaruje PU zagrebačka, zajednički stvarajući sigurniji grad Zagreb, a time i Republiku Hrvatsku.

Gradonačelnik Grada Zagreba donio je zaključak o osnivanju Vijeća za prevenciju Grada Zagreba, u svrhu koordinacije aktivnosti svih društvenih subjekata na postizanju što većeg stupnja sigurnosti, zaštite ljudi i imovine te kvalitete življenja na području Grada Zagreba. Predsjednik je gradonačelnik Grada Zagreba, a zamjenik predsjednika načelnik PU zagrebačke. Ostale članove čine pročelnici Gradskih ureda, predstavnici gradskih službi te predstavnici relevantnih institucija. Proveden je niz aktivnosti od kojih se može izdvojiti slijedeće; Voditelj Službe prevencije sudjelovao je na 2. tematskoj sjednici Vijeća za prevenciju Grada Zagreba (tema: „Integracija stranih radnika u gradu Zagrebu: Izazovi i rješenja za održivu inkluziju“, izlaganje: „Migracijska kretanja - novi socijalno ekonomski pristup“), kojom prilikom je kroz diskusiju navedeno kako se na području PU zagrebačke odnosno Grada Zagreba ne bilježe značajniji događaji ili operativno-analitičko-statistička odstupanja od uobičajene dnevne dinamike i socijalno poslovne komunikacije u urbanim prostorima.

Između ostalog, policijski službenici Službe prevencije potaknuli su policijske postaje na intenziviranje aktivnosti kojima se potiču djelovanje i organizacijske aktivnosti Vijeća za prevenciju na razini Gradskih četvrti kako bi se, temeljem planiranih zadaća i predočenih im analitičko-statističkih pokazatelja pravovremeno usmjerila služba na detektirane probleme u lokalnoj zajednici s ciljem preveniranja i rješavanja istih.

U Starogradskoj vijećnici Gradske skupštine Grada Zagreba u svibnju 2024. godine održana je konferencija pod nazivom „Novo lice urbane sigurnosti“, što je jedna od aktivnosti projekta kojeg je nositelj Hrvatski generalski zbor, naziva “Kako pomoći u kriznim situacijama”, uz potporu Gradskog ureda za mjesnu samoupravu, promet, civilnu zaštitu i sigurnost Gradski ured za socijalnu zaštitu, zdravstvo, branitelje i osobe s invaliditetom.

Služba prevencije provodila je i niz drugih preventivnih aktivnosti, u kojima se svojim proaktivnim sudjelovanjem, u suradnji s nizom partnera kroz razne prezentacije i radionice, učvršćivalo međusobno povjerenje u policiju u širem kontekstu. Svaka aktivnost Službe prevencije PU zagrebačke, doprinosi jačanju općeg i subjektivnog stanja i osjećaja sigurnosti od najmlađe dobi, što i inače karakterizira nastojanja PU zagrebačke u stvaranju sigurnog okruženja, upravo temeljem suradnje građana i policije. Sudjelovalo se u aktivnostima građanskih inicijativa i slično.

U tom smislu, PU zagrebačka, građanima pruža zaštitu njihovih temeljnih ustavnih prava i sloboda i zaštitu drugih Ustavom zaštićenih vrijednosti obavljajući određene poslove propisane zakonom, tzv. policijske poslove. Vizija PU zagrebačke jest da se građani osjećaju slobodni, sigurni, zaštićeni i zbrinuti odnosno, policija je u obvezi da cjelokupnom aktivnošću doprinosi sprječavanju i smanjenju opasnosti od posljedica kažnjivih ponašanja, čuvajući i poštujući vladavinu ljudskih prava u cjelini. Dobro planirane strategije, programi i aktivnosti za prevenciju kriminaliteta te moguća suradnja na navedenoj razini unaprijeđuju sigurnost u lokalnoj zajednici pridonoseći stvaranju osjećaja sigurnosti naših sugrađana.

Zaključno, stalne promjene i složenost sigurnosnog okruženja, kao i prisutnost složenih rizika i izazova koji se kontinuirano i brzo mijenjaju, a koji su povezani i često nepredvidljivi, zahtijevaju uspostavu odgovarajućih strategija i politika te stalno razvijanje sposobnosti odgovarajućih odgovora na promjene i nepredvidive događaje. Sigurnost se može ostvarivati jedino usklađenim, koordiniranim i sveobuhvatnim djelovanjem na svim područjima. Jačanje transparentnosti i javnosti rada s ciljem implementacije primjera dobre prakse iz područja sigurnosti u svrhu pronalaska najboljih rješenja za prevenciju kriminaliteta i društveno neprihvatljivih (i asocijalnih) ponašanja pretpostavka je još snažnijeg utjecaja Službe prevencije na analitičko - statističku sliku PU zagrebačke.

PU zagrebačka odnosno Služba prevencije, svojim djelovanjem dokazuje spremnost na sustavni pristup sigurnosnim izazovima i rizicima koji mogu ugroziti sigurnost i kvalitetu života odnosno PU zagrebačka prepoznaje važnost ulaganja u urbanu sigurnost te u jačanje osjećaja sigurnosti svojih građana. Preventivne aktivnosti PU zagrebačke usmjerene su na izgradnju otpornosti i pripravnosti za slučaj pojave iznenadnih događaja. Uz smanjenje svih oblika kriminaliteta i antisocijalnog ponašanja u zajednici, jedan od ciljeva je povećanje stvarnog i percipiranog osjećaja sigurnosti građana kao i bolje korištenje i jačanje potencijala koje imaju policija i društvo kako bi se ostvario veći stupanj angažiranosti građana, udruga, tijela državne i regionalne vlasti i ustanova, s ciljem osobne odgovornosti u stvaranju slike sigurnog života na području PU zagrebačke.

Proaktivna suradnja s Gradom Zagrebom i Zagrebačkom županijom te provedene aktivnosti PU zagrebačke u 2024. godini, doprinijelo je jačanju općeg i subjektivnog stanja i osjećaja sigurnosti, što i inače karakterizira nastojanja PU zagrebačke u stvaranju sigurnog okruženja upravo temeljem suradnje građana i policije.

Ostali poslovi policije

Niz je zajedničkih aktivnosti policije i građana na smanjenju rizika ne samo od kriminala nego i od ugroze svake i svih vrsta. Uz korištenje statističko-analitičkih podataka, koordinirale su se aktivnosti policije ali i ostalih javnih službi, lokalnih vlasti (i građana) te pravodobno i objektivno izvještavala javnost, osnažujući povjerenje između policije i medija, odnosno policije i građana.

Razumijevanje i prihvaćanje naših poslova u cilju je jačanja povjerenja, ali i temelj suradnje s građanima, što vodi ka većem stupnju njihove angažiranosti u svim pitanjima od zajedničkog interesa građana i policije.

Tijekom obavljanja redovnih poslova zabilježeno je i provedeno niz koordinacija, postupanja i aktivnosti koje su policijski službenici Operativno komunikacijskog centra policije proveli u suradnji s policijskim službenicima policijskih postaja i drugih ustrojstvenih jedinica PU zagrebačke i Ministarstva u sjedištu. Tako su 2024. godine, putem telefona „192“ zaprimljena 180.573 poziva građana, što u prosjeku tijekom jednog mjeseca iznosi oko 15.047 poziva, a tijekom jednog dana (24 sata) oko 500 poziva. Po svakom pozivu uslijedi još najmanje jedan poziv prema ustrojstvenoj jedinici koja po dojavi građana treba postupiti, tako da službenici OKCP-a povodom zaprimljenih poziva građana neposredno (i posredno) tijekom 24 sata ostvare oko 1.431 (1.365) telefonski kontakt (razgovor).

Pored navedenih aktivnosti, policijski službenici OKCP-a obavili su još niz komunikacija na okolnosti poziva građana (putem telefona 112, od Javne vatrogasne postrojbe i Nastavnog zavoda za hitnu medicinu Grada Zagreba) koje policiji uglavnom proslijedi Županijski centar 112, te komunikacija putem telefonske poslovne mreže MUP-a RH i sredstava veze, kako s policijskim službenicima ostalih ustrojstvenih jedinica PU zagrebačke tako i drugih policijskih uprava i Ministarstva u sjedištu (podaci kao takvi, posebno se ne bilježe, te iz tog razloga nije ih moguće brojčano prikazati).

Općenito, svaka prijava građana tj. svaka ePošta ili poziv na 192 usmjerava PU zagrebačku na trenutne probleme koji se samostalno ili uz pomoć zajednice rješavaju. Zato treba stalno upućivati građane da u slučaju bilo kakvih problema glede stanja ili osjećaja sigurnosti ostvare kontakt s policijom ili da se s punim povjerenjem jave na 192 kako bi se pravovremeno i u skladu s očekivanjima građana usmjerilo službu, pružila intervencija i slično. Svako neprijavlivanje kaznenog djela, prekršaja ili drugog što izaziva osjećaj nesigurnosti i slično, u biti omogućava i „osnažuje“ počinitelja na svoje protupravnosti, u kontekstu kako izostaje bilo koja vrsta reakcije, od zajednice do policije, te se na taj način svojim „nesudjelovanjem“, sudjeluje ili ne sudjeluje u stvaranju sigurnog okruženja. Dakle, policija računa na poziv građana, na njihovo povjerenje vjerujući u zajedničku akciju jer sigurnost je zajednička obveza.

Što se tiče javnih okupljanja, na području Grada Zagreba tijekom 2024. godine bilo je prijavljeno oko 2.200 javnih okupljanja (na području cijele PU zagrebačke 3.280 javnih okupljanja). Za potrebe osiguranja bilo je angažirano više od 21.000 policijskih službenika (na području cijele PU zagrebačke 24.803 službenika). Najviše javnih okupljanja bilo je sportskog karaktera – oko 1.100 okupljanja (na području cijele PU zagrebačke 1.775), oko 360 kulturno – zabavnih (na području cijele PU zagrebačke 661), oko 550 raznih drugih okupljanja (na području cijele PU zagrebačke 707), 100-tinjak prosvjeda i sličnoga, itd. Inače, bilježimo 229 prekršaja sprječavanja nereda na sportskim natjecanjima (4 prekršaja ili 1,7 posto manje) koje je počinilo 208 osoba. Tijekom 2024. godine izrečeno je 107 zaštitnih mjera, sukladno Zakonu o sprječavanju nereda na sportskim natjecanjima i Zakonu o prekršajima (mjere opreza), a koje provodi PU zagrebačka. Sa istekom 2024. godine provode se zaštitne mjere za ukupno 90 osoba.

S ciljem upoznavanja javnosti s mjerama i aktivnostima policije, u kontekstu još boljeg korištenja potencijala koje imaju i policija i mediji, te kako bi se postigao veći stupanj angažiranosti građana, udruga, tijela vlasti i ustanova, s ciljem osobne odgovornosti u stvaranju slike sigurnog života u Gradu Zagrebu, intenzivirane su i medijske aktivnosti. Upravo 40-tak tisuća upita zaprimljenih na zagrebacka@policija.hr ali i informacija građana koji podliježu operativnom policijskom radu u širem smislu, što se može smatrati kao uključivanje građana i stvaranja osjećaja javne sigurnosti, jača legitimitet PU zagrebačke, odnosno, pridonosi ne samo demokratičnosti javnog djelovanja u interesu građana, nego, transparentnost i otvorenost.

Između ostalog, na web stranici PU zagrebačke u 2024. godini objavljene su 3.653 vijesti (od čega su 899 bile izvanredne vijesti). Osim redovno objavljenih vijesti na stranici PU zagrebačke, objavljena su razna priopćenja vezana uz dovršena kriminalistička istraživanja, obustavu prometa i radove na cestama te najave raznih akcija u prometu.

U 2024. zaprimljen je ukupno 44.771 upit – 9.683 ili 27,6 posto više upita nego 2023. godine (35.088), od čega je: 29.892 pismenih upita (27.945 upita građana i 1.947 upita novinara) i 14.879 usmenih upita.

Pismeni upiti građana se odnose na reguliranje pitanja prebivališta i općenito upravnih poslova te poslova prometa (regulacija prometa, plaćanje novčanih kazni i ostalo), dok se upiti novinara odnose na aktualne događaje i kriminalistička istraživanja. Policijski službenici svakodnevno riješe nekoliko desetaka pisanih i usmenih upita stranaka i novinara. Usmeni su upiti većinom bili upiti novinara o dnevnim i aktualnim događajima na području Uprave.

Zakonitost rada (podaci se odnose na cijelu PU zagrebačku)

Tijekom 2024. godine u PU zagrebačkoj ukupno su zaprimljene 484 pritužbe i ostali podnesci što u odnosu na 2023. godinu, kada je ukupno zaprimljeno 400 pritužbi i podnesaka, predstavlja povećanje od 21,0 posto.

Na temelju izvršenih provjera navoda pritužbi i podnesaka u 2024. godini; 5 pritužbi/podnesaka ocijenjeno je kao utemeljeno, 38 su bile djelomično utemeljene, neutemeljenih je 300, a 63 pritužbe/podnesci bilo je nepotvrđeno. Između ostalog, 78 pritužbi/podnesaka još su u radu (na dan 22. siječnja 2025. godine) - pritužbe i podnesci kod kojih su u tijeku kriminalistička istraživanja ili određene dodatne provjere pritužbenih navoda odnosno, zaprimljeni krajem godine.

Raščlambom istih, podnositelji u podnesenim pritužbama i podnescima na rad zaposlenika PU zagrebačke, najčešće su ukazivali na krivo utvrđeno činjenično stanje, nepoduzimanje mjera, neprimjereno i nedolično ponašanje, neprofesionalan rad, nezadovoljstvo postupanjem i nesavjesno izvršavanje službene obveze.

PU zagrebačka je 2024. godine pokrenula 105 disciplinskih postupaka – 29 postupaka ili 22,0 posto postupaka manje (2023. godine – 134 postupka). Radi postojanja utemeljene sumnje u počinjenje težih/teških povreda službene dužnosti PU zagrebačka pokrenula je disciplinski postupak protiv 92 policijska službenika (2023. godine - postupak protiv 114 službenika). Zbog postojanja utemeljene sumnje u počinjenje lakih/lakših povreda službenih dužnosti pokrenuto je 12 disciplinskih postupaka protiv policijskih službenika PU zagrebačke (2023. godine - postupak protiv 20 službenika).

Najzastupljenije su povrede službene dužnosti iz čl. 96. točka 7. Zakona o policiji, opisane kao nedolično ponašanje u službi ili izvan službe kada teško šteti ugledu policije i čl. 96. točka 1. Zakona o policiji, opisana kao neizvršavanje, nesavjesno, nepravidno ili nemarno izvršavanje službenih obveza.

Tijekom 2024. godine prije pokretanja disciplinskog postupka iz službe je udaljeno 38 policijskih službenika (2023. godine - 39 policijskih službenika).

SIGURNOST NA DRŽAVNOJ GRANICI I NEZAKONITE MIGRACIJEPromet putnika u Zračnoj luci Zagreb
(obavljena granična kontrola)

PROMET PUTNIKA									
Promet putnika	Ulaz			Izlaz			Ukupno		
	2023.	2024.	+ - %	2023.	2024.	+ - %	2023.	2024.	+ - %
Domaći	302.444	228.142	-24,6	307.037	228.278	-25,7	609.481	456.420	-25,1
EU	151.924	106.773	-29,7	150.330	105.944	-29,5	302.254	212.717	-29,6
Treće zemlje	279.203	294.779	+5,6	249.957	264.467	+5,8	529.160	559.246	+5,7
Ukupno	733.571	629.694	-14,2	707.324	598.689	-15,4	1.440.895	1.228.383	-14,7

Tijekom 2024. godine, ukupno gledajući, bilježi se manji broj putnika (kontrole) u međunarodnoj zračnoj luci „Franjo Tuđman“ (promjena u načinu kontrole i granične kontrole nad putnicima u unutarnjim letovima odnosno, letovima unutar Schengenskog prostora).

Ulaskom Republike Hrvatske u Schengenski prostor 1.1.2023. godine ukinute su granične kontrole na unutarnjoj granici, te su uvedene tzv. kompenzacijske mjere kao zamjenske mjere za graničnu kontrolu. Provođenje kompenzacijskih mjera provodi se na definiranim kontrolnim točkama temeljem Plana kompenzacijskih mjera, tj. na pravcima koji vode u/iz Republike Hrvatske.

Kompenzacijske mjere provode Policijske postaje Zaprešić, Samobor i Jastrebarsko, a glavne zadaće su suzbijanje prekograničnog kriminaliteta i suzbijanje nezakonitih migracija.

U provedbi kompenzacijskih mjera na kontrolnim točkama koje vode u/iz R. Hrvatske izvršena je kontrola 22.620 vozila te 46.668 osoba.

Kontrola prijevoznih sredstava i osoba		
Prometno sredstvo	Vozila	Osobe
Osobna vozila	19.625	31.089
Teretna vozila	2.341	2.452
Autobusi	440	11.938
Vlakovi	214	1.189
Zrakoplovi		
Ostalo		
UKUPNO	22.620	46.668

U kontrolama je zatečeno 8.440 (27,1 posto) državljana trećih zemalja, koji imaju određeni status stranaca u Republici Hrvatskoj (tražitelji međunarodne zaštite, sa rješenjima o povratku i dr.).

Zbog nezakonitog ulaska na područje Schengena policija R. Slovenije vratila je 288 državljana trećih zemalja (najviše državljana Turske, Bangladeša i Sirije).

Nezakonite migracije				
Polijska postaja	Osobe - zatečene u blizini državne granice (tražitelji međunarodne zaštite, sa Rješenjima o povratku i dr.)		Vraćanje od policije Republike Slovenije	
	Slučajevi	Osobe	Slučajevi	Osobe
PP Samobor	831	3.183	115	212
PP Jastrebarsko	22	120		
PP Zaprešić	1119	5.137	32	76
UKUPNO PUZ	1.972	8.440	147	288

Nezakonite migracije

Tijekom 2024. godine bio je prisutan trend pada nezakonitih migracija. Kao pojavnici nezakonitih migracija najučestaliji je i dalje nezakoniti boravak, zbog čega je procesuirano 7.300 stranaca – 41,6 posto manje (2023. godine – 12.494), kao i nezakonitih prelazaka državne granice; bilježimo 6.028 stranaca u nezakonitom prelasku – 49,6 posto manje u odnosu na prošlu godinu (11.956). Također, bilježimo i 16.868 prekršaja iz Zakona o strancima – 34,5 posto manje (2023. godine - 26.121 prekršaj).

Tijekom 2024. godine bilježimo 6.146 stranaca koji su izrazili namjeru podnošenja zahtjeva za azil – 48,8 posto manje (2023. godine – 12.010 stranaca).

CESTOVNI PROMET

Inače, na području PU zagrebačke u 2024. godini bilo je registrirano 681.099 vozila na motorni pogon (4,5 posto više nego 2023. godine), što je 25,6 posto svih vozila u RH. Od tog broja, u Gradu Zagrebu registrirano je 483.687 vozila (4,1 posto više nego 2023. godine).

Također je riječ i o 625.024 evidentirana vozača (1,7 posto više nego godinu dana ranije), što je 26,7 posto svih vozača u RH. Od tog broja, u Gradu Zagrebu evidentirano je 425.249 vozača (0,5 posto više nego 2023. godine).

Prometne nesreće

Na području Grada Zagreba bilježimo 6.342 prometne nesreće – 386 nesreća ili 6,5 posto više.

Smrtno je stradalo 15 osoba – jednako kao i prethodne godine, dok je ozlijeđeno 2.098 osoba – 11 osoba ili 0,5 posto manje

PROMETNE NESREĆE I POSLJEDICE	Godina		Porast - pad + - %
	2023.	2024.	
Prometne nesreće	5.956	6.342	+6,5
Poginuli	15	15	0,0
Teško ozlijeđeni	341	358	+5,0
Lakše ozlijeđeni	1.768	1.740	-1,6
Ukupno ozlijeđeni	2.109	2.098	-0,5

Inače, **na području cijele PU zagrebačke** u 2024. godini bilježimo 8.527 prometnih nesreća – 493 nesreće ili 6,1 posto više. Smrtno su stradale 32 osobe – jedna osoba ili 3,1 posto manje. Ozlijeđena je 3.181 osoba – 72 osobe ili 2,3 posto više.

U tim je nesrećama sudjelovalo 11.905 ili 67,6 posto osoba muškog i 5.702 ili 32,4 posto osoba ženskog spola. Od toga, u nesrećama je sudjelovalo najviše vozača muškog i ženskog spola starosti od 31 do 40 godina, zatim pješaka muškog i ženskog spola starosti preko 60 godina, te putnika muškog i ženskog spola u dobnoj skupini od 18 do 24 godine starosti.

Podsjećamo, glede osnovnih statističkih pokazatelja, cilj je novog Nacionalnog plana sigurnosti cestovnog prometa Republike Hrvatske od 2021. – 2030. godine, smanjenje ukupnog broja teških prometnih nesreća (prometnih nesreća sa smrtno stradalim i teško ozlijeđenim osobama) za 50 posto do kraja planskog razdoblja tijekom narednih godina, odnosno do 2030. godine u odnosu na referentnu 2020. godinu (na godišnjoj razini i smanjenje broja teških prometnih nesreća za oko 5 posto ali i povećanje razine sigurnosti cestovnog prometa).

Na području PU zagrebačke u 2024. godini zabilježili smo 517 takvih nesreća. Dakle, prema tom izračunu PU zagrebačka je tijekom 2024. godine trebala imati 460 takvih prometnih nesreća ali, u stvarnosti, bilježimo ih 517 što je 57 nesreća više.

Zacrtano smanjenje broja teških prometnih nesreća na godišnjoj razini prema NPSCP (za 5%)										
2020.	2021.	2022.	2023.	2024.	2025.	2026.	2027.	2028.	2029.	2030.
575	546	517	489	460	431	402	374	345	316	287,5
Zabilježeno + / - broj teških prometnih nesreća na godišnjoj razini prema NPSCP										
EVIDENTIRANO	545	537	501	517						
RAZLIKA	-1	20	12	57						

U spomenutih 517 teških prometnih nesreća poginula je 31 osoba, a 538 osoba je teško tjelesno ozlijeđeno, što je u odnosu na isti period 2023. godine porast teških prometnih nesreća za 16 nesreća ili 3,2 posto više.

Također, PU zagrebačka je do 2020. godine (uz iznimku pogoršanja tijekom 2018. i 2020. godine) imala 85 poginulih osoba manje u prometnim nesrećama nego što je bilo zacrtano prošlim Nacionalnim planom sigurnosti cestovnog prometa, budući da je do 2018. godine vidljiv trend smanjenja broja poginulih osoba u odnosu na brojčane pokazatelje koji su očekivani prema Nacionalnom programu, te u tom kontekstu treba istaknuti kako 2024. godine bilježimo jednu smrtno stradalu osobu manje u odnosu na 2023. godinu.

2013.	2014.	2015.	2016.	2017.	2018.	2019.	2020.	UKUPNO	2021.	2022.	2023.	2024.
73	68	67	60	56	52	48	44	626				
63	47	44	58	48	55	38	45	541	46	41	32	31
-10	-21	-20	-2	-8	+3	-10	+1	-85	+1	-5	-9	-1

Inače, broj smrtno stradalih osoba u prometnim nesrećama u cijeloj Europskoj uniji prati se istom metodikom, odnosno brojem poginulih osoba u prometnim nesrećama na 100.000 stanovnika. Primjerice, prosječan broj poginulih osoba u prometnim nesrećama u zemljama Europske unije je 4,6 poginulih osoba na 100.000 stanovnika.

Broj poginulih osoba u odnosu na 100.000 stanovnika u PU zagrebačkoj iznosi 2,9 posto.

Broj poginulih osoba u odnosu na 100.000 stanovnika za Grad Zagreb iznosi 1,9 posto, a za Zagrebačku županiju 5,3 posto (2023. godine – PUZ - 3,1 posto, Grad Zagreb – 1,8 posto, Zagrebačka županija 6,0 posto).

U cilju zadržavanja pozitivnog trenda vezano za desetogodišnje razdoblje Nacionalnog plana sigurnosti cestovnog prometa Republike Hrvatske od 2021.- 2030. godine te preveniranja prometnih nesreća s najtežim posljedicama za 2025. godinu određeni su ciljevi temeljem kojih će se poduzimati policijske aktivnosti u svrhu smanjenja broja poginulih osoba u prometnim nesrećama, a to je između ostalih prioriteta, pojačano poduzimanje preventivno represivnih aktivnosti u cestovnom prometu usmjerenih na prekršaje iz tzv. skupine „4 glavne ubojice u prometu“ (vožnja pod utjecajem alkohola, droga ili lijekova koji utječu na psihofizičke sposobnosti i na sposobnost upravljanja vozilima, prekoračenje dopuštene brzine, nekorištenje sigurnosnog pojasa i nepropisna uporaba mobitela).

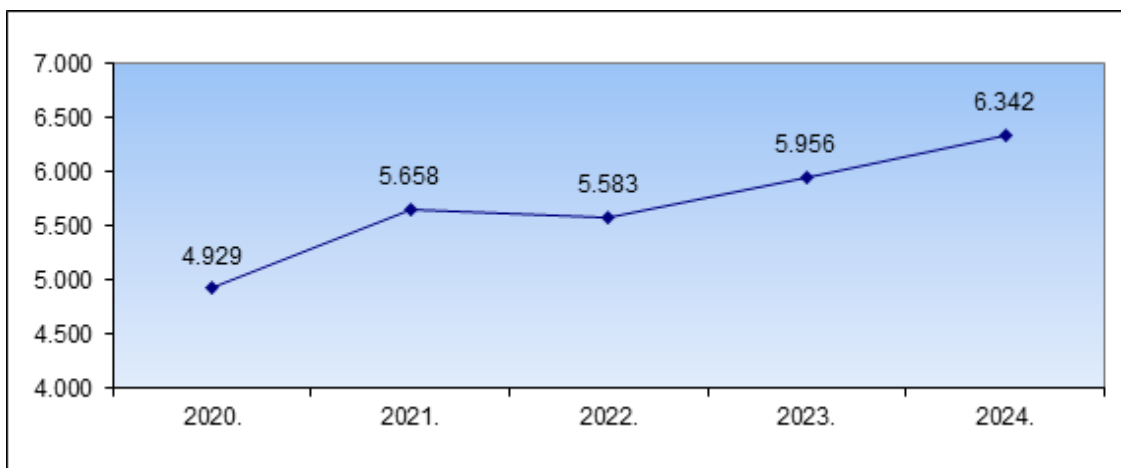
Prostorna ugroženost prometnim nesrećama po policijskim postajama

Policijska postaja	Prometne nesreće								
	UKUPNO NESREĆA			POGINULI			OZLIJEĐENI		
	2023.	2024.	+ - %	2023.	2024.	+ - %	2023.	2024.	+ - %
I. PP Zagreb	524	546	+4,2		1		131	136	+3,8
II. PP Zagreb	728	766	+5,2	2	1	-50,0	239	301	+25,9
III. PP Zagreb	687	714	+3,9	1	1		245	233	-4,9
IV. PP Zagreb	1.047	1.238	+18,2	4	2	-50,0	387	392	+1,3
V. PP Zagreb	351	397	+13,1		1		91	92	+1,1
VI. PP Zagreb	887	901	+1,6	4	4	0,0	366	392	+7,1
VII. PP Zagreb	721	706	-2,1	1	2		307	219	-28,7
VIII. PP Zagreb	475	511	+7,6	1	1	0,0	133	118	-11,3
IX. PP Zagreb	536	563	+5,0	2	2	0,0	210	215	+2,4
UKUPNO	5.956	6.342	+6,5	15	15	0,0	2.109	2.098	-0,5

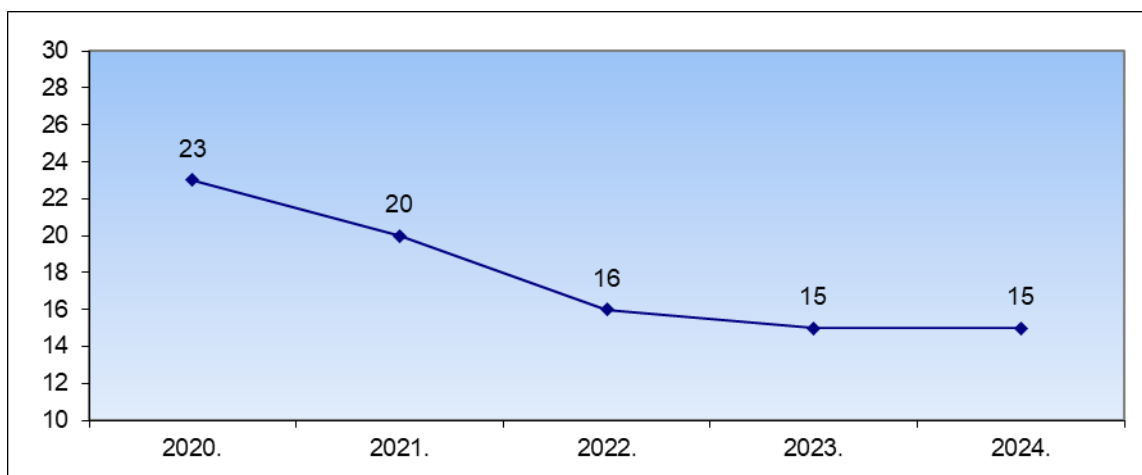
Najugroženije prometnice

Najugroženije prometnice	Nesreće		Poginulo		Ozlijeđeno	
	2023.	2024.	2023.	2024.	2023.	2024.
Slavonska avenija	265	258	1	2	114	97
Ilica	164	171	1	1	76	91
Kneza Branimira	187	196		1	122	90
Ul. grada Vukovara	132	148			52	44
Av. Marina Držića	78	97	1		28	30
Dubrava	120	123		1	80	59
Av. V Holjevca	85	93			55	54
Zagrebačka avenija	119	108			79	52
Maksimirska cesta	87	93		1	59	52
Zagrebačka cesta	44	57			21	20
Avenija Dubrovnik	98	71	1		51	33
Selska cesta	89	76		2	52	33
Jadranska avenija	54	54		1	24	44
Zagrebačka cesta (Sesvete)	66	47			30	29
K. Držislava - Klaićeva (zeleni val)	53	53			17	12
Savska cesta	74	72			43	32
Kršnjavoga - K. Mislava (zeleni val)	68	54			26	13
Ribnjak - Gupčeva zvijezda	47	51			15	14
Ljubljanska avenija	48	42			18	17
Horvaćanska	47	34			26	13
A1	69	63			35	26
A2	34	39		1	16	23
A3	216	210	3	1	104	107
A4	45	61			18	26
Ul. Grada Vukovara - Nova cesta	5	5			2	1
Kašinska - Trakošćanska (Sesvete)	13	18			4	8

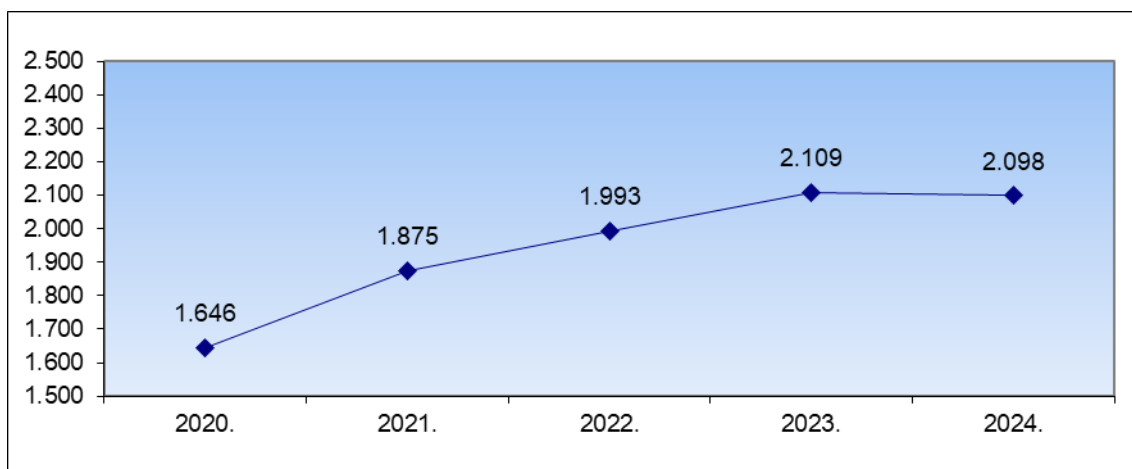
Prometne nesreće kroz petogodišnje razdoblje



Smrtno stradale osobe kroz petogodišnje razdoblje




Ozlijeđene osobe kroz petogodišnje razdoblje

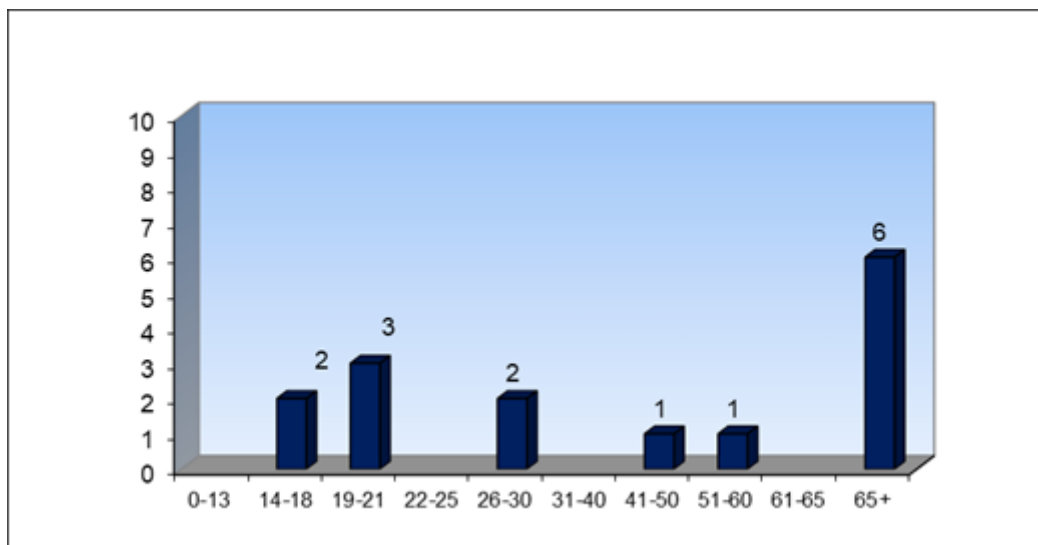


Nastradale osobe

Nastradali sudionici	Poginuli			Ozlijeđeni		
	2023.	2024.	+ - %	2023.	2024.	+ - %
Vozači	8	7	-12,5	1.216	1.233	+1,4
Putnici	1	1	0,0	512	500	-2,3
Pješaci	6	7	+16,7	381	365	-4,2
UKUPNO	15	15	0,0	2.109	2.098	-0,5



Poginule osobe po starosti



Vozači su skrivili 6.061 prometnu nesreću ili 95,5 posto svih nesreća, u kojima je poginulo 11 osoba, a 1.950 je ozlijeđeno (2023. godine – 5.755 nesreća, 13 poginulih i 1.993 ozlijeđene osobe).

Zbog najčešćih grešaka vozača tj. zbog brzine neprimjerene uvjetima i nepropisne brzine dogodilo se 908 prometnih nesreća ili 14,3 posto svih nesreća, u kojima je 6 osoba poginulo, a 571 osoba je ozlijeđena (2023. godine – 886 nesreća, 2 poginule i 552 ozlijeđene osobe).

Najveći broj prometnih nesreća (3.045 ili 48,0 posto svih nesreća) posljedica je međusobnih sudara vozila u pokretu. Najbrojniji su bočni sudari (1.444 ili 22,8 posto svih nesreća).

Najteže posljedice bilježimo: u 384 nesreće naleta na pješaka, 7 je poginulo i 375 ozlijeđenih osoba (2023. godine - 361 nesreća, 6 poginulih i 374 ozlijeđena); u 115 nesreća naleta na bicikle, nije bilo poginulih i 81 ozlijeđena osoba (2023. godine - 115 nesreća i 96 ozlijeđenih); u 305 nesreća slijetanja vozila s ceste poginulo je 5 osoba, a ozlijeđeno je 165 osoba (2023. godine - 268 nesreća, 3 poginule i 142 ozlijeđene osobe), u 1.574 nesreće bočnih sudara, jedna osoba poginula, a ozlijeđeno 518 osoba (2023. godine - 1.499 nesreća, 2 poginule i 542 ozlijeđene osobe) itd.

Podaci za područje PU zagrebačke

Glede djece, na području PU zagrebačke tijekom 2024. godine, dogodilo se 620 nesreća (9,7 posto od ukupnog broja prometnih nesreća odnosno 2,7 posto nesreća više), u kojima je sudjelovalo 847 djece (79 više). U 277 nesreća s ozlijeđenima (5 nesreća manje) gdje su djeca bila sudionici, 205 djece zadobilo je ozljede (16 djece ili 8,5 posto više), a jedno dijete do 14 godina smrtno je stradalo (isto kao i prošle godine).

Inače, 678 pješaka sudjelovalo je u 590 ili u 9,3 posto svih nesreća (1,1 posto nesreća manje).

Alkohol je jedan od glavnih "krivaca" za prometne nesreće. Bilježimo ukupno 1.229 prometnih nesreća u kojima je najmanje jedan od sudionika u nesreći bio pod utjecajem alkohola (6,3 posto nesreća više), a u tim nesrećama poginulo je 5 osoba (3 osobe ili 28,6 posto manje). Vozači pod utjecajem alkohola skrivili su 1.121 prometnu nesreću (5,3 posto više), u kojima je poginulo 5 osoba (2 manje) dok je 486 osoba bilo ozlijeđeno (25 manje). Između ostalog, 2024. godine dogodile su se 473 nesreće u kojima su brzina i alkohol bili u korelaciji (9,2 posto više). Poginule su 4 osobe (isto kao i prošle godine), a ozlijeđene su 223 osobe (18 više nego godinu dana ranije).

Od ukupnog broja nesreća, u 618 ili 9,7 posto svih nesreća (7,3 posto nesreća manje), sudjelovali su „mladi“ vozači (od 15 do 24 godine starosti). U tim nesrećama poginulo je šest osoba (četiri osobe ili 33,3 posto više), a 391 osoba je ozlijeđena (29 osoba ili 8,0 posto više). U 778 ili 12,3 posto svih nesreća (3,2 posto nesreća više), sudjelovali su „stari“ vozači (preko 65 godina starosti). U tim nesrećama su poginule 3 osobe (2 osobe ili 200,0 posto više), a 297 je ozlijeđeno (38 osoba ili 14,7 posto više).

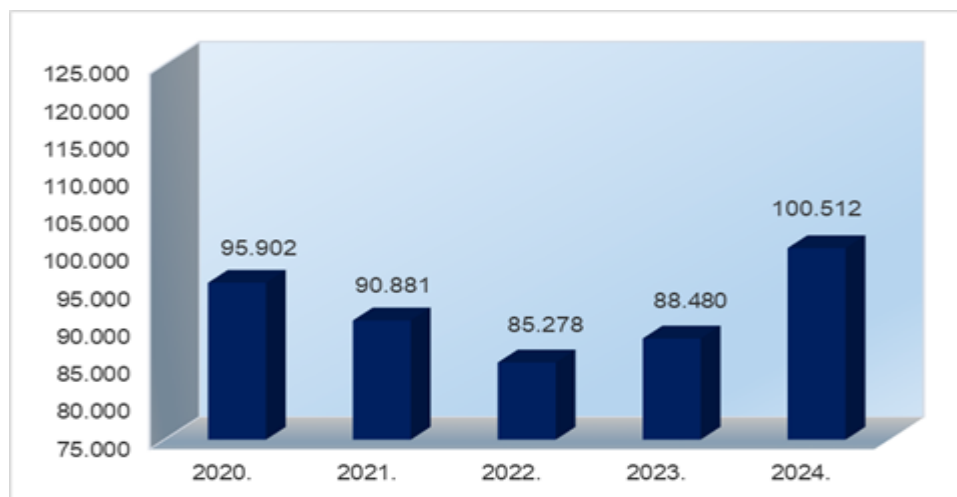
U 419 nesreća (u 6,6 posto svih nesreća) sudjelovali su mopedi i motocikli (12,6 posto više nesreća). U nesrećama je 6 osoba poginulo (5 osoba ili 45,5 posto manje), a 208 osoba je ozlijeđeno (14 osoba ili 7,2 posto više). Glede biciklista, bilježimo 348 nesreća (16,8 posto više), u kojima su poginule tri osobe (jedna osoba više nego godinu prije), a 250 je ozlijeđeno (21 osoba ili 9,1 posto više).

Zaključno, posljedice ugrožavanja prometa na cestama bitno utječu na ukupno stanje javne sigurnosti. Podizanje stanja sigurnosti cestovnog prometa na višu razinu poželjna je odrednica svakog društva na koju može u velikom dijelu utjecati i policija svojim mjerama uz potporu mjerodavnih službi. No, najvažniji čimbenik koji utječe na sigurnost prometa je pojedinac - čovjek i njegova svijest o tome da svojim ponašanjem u prometu otklanja mogućnost da se nesreća uopće dogodi.

Prometni prekršaji

Zabilježeno je 100.512 prometnih prekršaja (72,6 posto svih prekršaja s područja PU zagrebačke) – 12.032 prekršaja ili 13,6 posto više nego 2023. godine.

Prometni prekršaji kroz petogodišnje razdoblje



Inače na području PU zagrebačke, od 138.488 prometnih prekršaja (ukupno 8,3 posto više), 42.030 prekršaja (30,3 posto svih prekršaja) odnosi se na nepropisnu brzinu, 5.057 prekršaja (3,7 posto svih prekršaja) odnosi se na prekršaj upravljanja vozilom pod utjecajem alkohola, 10.907 prekršaja (7,9 posto svih prekršaja) odnosi se na nekorištenje sigurnosnog pojasa, 6.409 prekršaja odnosi se na uporabu mobitela u vožnji. Zatim bilježimo 15.058 prekršaja koji se odnose na prekršaj nepropisnog parkiranja, 663 prekršaja pješaka u prometu, 1.629 prekršaja glede prolaska na „crveno svjetlo“ itd.

S ciljem nadzora ali i podizanja razine sigurnosti cestovnog prometa, provedeno je niz aktivnosti na suzbijanju najtežih prekršaja koji dovode do prometnih nesreća, primjerice 52 akcije „Pojačani nadzor vozila i vozača“ tijekom svakog vikenda (petak, subota, nedjelja) s posebnim naglaskom na utvrđivanje prekršaja tzv. „4 ubojice u prometu“ (brzina, alkohol, mobitel i pojas), Dani Martinja“ 2024. godine, pojačane aktivnosti tijekom vikenda (petak, subota, nedjelja) s posebnim naglaskom na utvrđivanje prekršaja alkohola i drugih prekršaja: jedna preventivno - represivna akcija „Alkohol, droga i brzina“, 2 preventivno - represivne akcije „Zaštita pješaka“, 3 preventivno - represivne akcije „Nadzor dostavnih i taxi vozila“, 7 preventivno - represivnih akcija „Nadzor mopeda, motocikla, bicikla i osobnih prijevoznih sredstava“, jedan pojačani nadzor vozača motocikala i vozila koji grubo krše prometne propise (12. i 13. travnja .2024. godine, od 18,00 do 01,00 sat buka vozila, brzina motora i automobila, prolazak na crveno svjetlo i slično), a posebno na prometnicama na kojima se zbog prometno-tehničkih karakteristika mogu razvijati višestruko veće brzine od propisanih (Slavonska avenija, Avenija Dubrovnik, Zagrebačka avenija i dr.), jedna preventivno - represivna akcija „Nadzor autoškola“, akcije ROADPOL – a (usklađene s akcijama Europske unije), 5 akcija „Nadzor teretnih vozila i autobusa“, jedna akcija „Nadzor sigurnosnog pojasa“, 2 akcije „Nadzor brzine“ te 24-satni nadzor brzine, jedna akcija „Nadzor alkohola i droga“ te 24-satni nadzor alkohola i droga, jedna akcija „Nadzor alkohola i droga“ usklađena s akcijama Europske unije, jedna akcija „Road Safety Days (Dani sigurnosti u prometu)“ od 16. do 22. rujna 2024. godine i 18. rujna, dan bez poginulih u prometu, jedna akcija „Mobiteli i dr. uređaji + sigurnosni pojas“ (akcija Focus on the Road-distrakcija), 211 preventivno - represivnih akcija "Nadzora osovinskog opterećenja" u suradnji s Odjelom za kontrolu sigurnosti prometa i objekata „Hrvatskih cesta“. Između ostaloga, tijelima nadležnim za cestovni promet upućeno je 713 dopisa kao prijedlozi i slično u cilju poboljšanja sigurnosti (i protočnosti) prometa. Obrađena su 643 razna upita i podneska građana i novinara putem elektroničke pošte itd.

UPRAVNI POSLOVI (podaci se odnose na cijelu PU zagrebačku)

Veliki dio poslova ponovo su obavili i službenici upravnih poslova koji su zaprimili i riješili opet više od milijun raznih molbi i zahtjeva.

Upravni poslovi u Sektoru za imigraciju, državljanstvo i upravne poslove u 2024. godini obavljali su se pod otežanim okolnostima, prvenstveno zbog značajnog povećanja obima posla u postupcima izdavanja dozvola za boravak i rad stranaca.

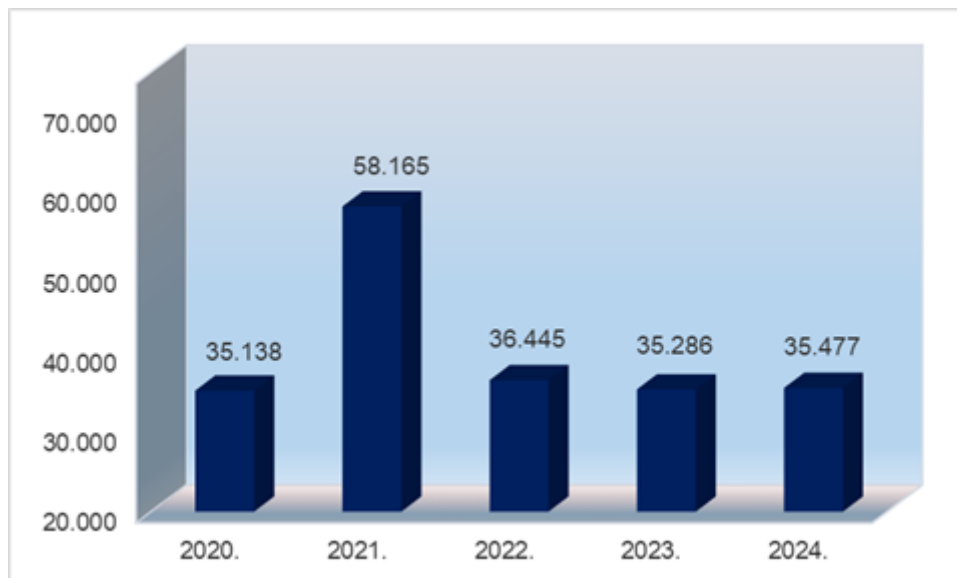
Statistički podaci pokazuju također kontinuiran rast na poslovima prijavnštva i osobnih isprava, koji se obavljaju na četiri gradske lokacije: Avenija Dubrovnik 15 (dvorana Mljet), Ulica Grada Vukovara 70, Heinzelova 98 i II. PP Zagreb, s radnim vremenom u dvije smjene od 7 do 19 sati.

U cilju smanjenja vremena čekanja stranaka u službenim prostorijama, organizirano je podnošenje zahtjeva online u onim postupcima u kojima nije nužno potrebna osobna prisutnost stranke. Ovakav način rada rezultirao je zadovoljstvom stranaka zbog činjenice da ne moraju čekati u redovima u svrhu podnošenja zahtjeva. Međutim, kako se zahtjevi elektroničkim putem dostavljaju nepotpuni i u neodgovarajućim formatima te se moraju ispisivati, poslovni procesi su usporeni pa je trajanje upravnih postupaka duže od uobičajenog. Kontinuirano su se poduzimale aktivnosti sa ciljem jačanja efikasnosti, posebice na poslovima prijavnštva i osobnih isprava, te na poslovima stranaca (premještanjem i educiranjem službenika unutar Sektora, otvaranjem nove lokacije – dvorane Mljet na Zagrebačkom Velesajmu, proširenjem šalterske službe po pojedinim segmentima rada, formiranjem odgovarajućih obavijesti i uputa službenicima i slično).

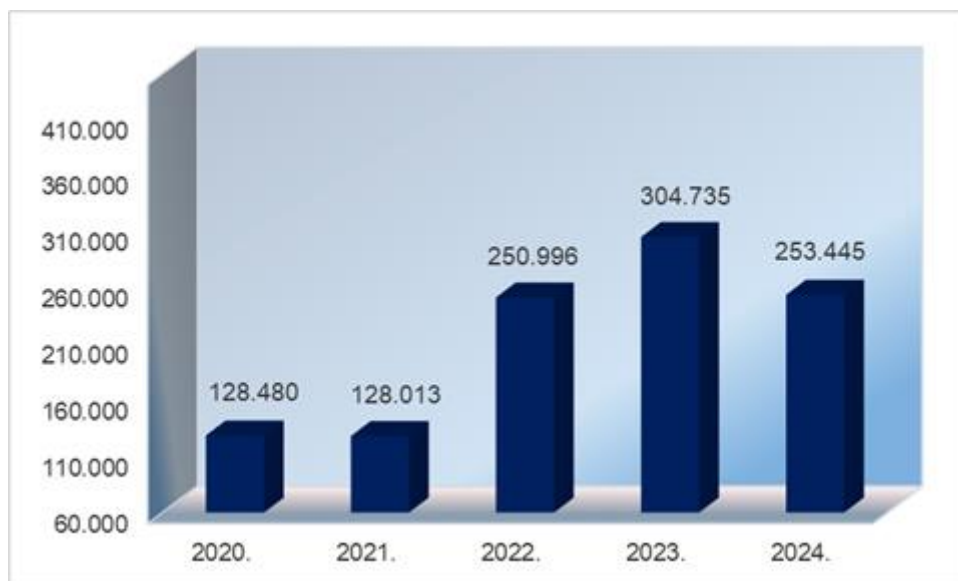
Raščlamba brojevnih pokazatelja na upravnim poslovima u odnosu na 2023. godinu, ukazuje na povećanje obima, u većini, svih poslova. Primjerice, samo na poslovima izdavanja osobnih iskaznica i putovnica u 2024. godini zaprimljeno je 21,4 posto više zahtjeva za izdavanje osobnih iskaznica, zatim 13,2 posto je više izdanih vozačkih dozvola, itd.

Poslovi vezani uz prebivalište, osobne iskaznice i putovnice

Prijava prebivališta

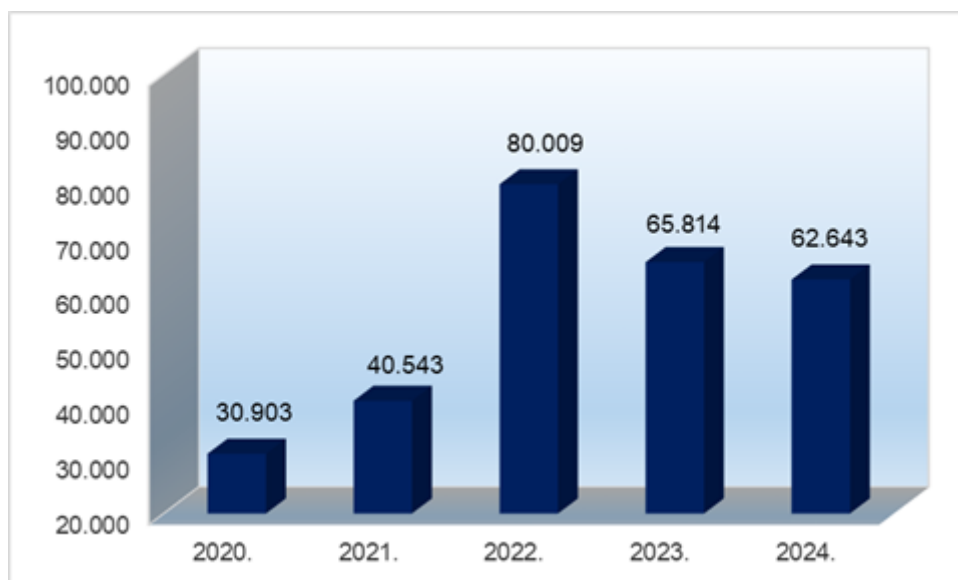


Izdano osobnih iskaznica



Zakonom o osobnoj iskaznici propisana je mogućnost izdavanja osobnih iskaznica u redovnom, ubrzanom i žurnom postupku. Zaprimljen je 18.781 zahtjev (9,27 posto više) za izdavanje osobne iskaznice u žurnom postupku (rok za izdavanje osobne iskaznice je 3 radna dana) i 26.254 zahtjeva (2,2 posto manje u odnosu na 2023. godinu) u ubrzanom postupku (rok za izdavanje je 10 dana).

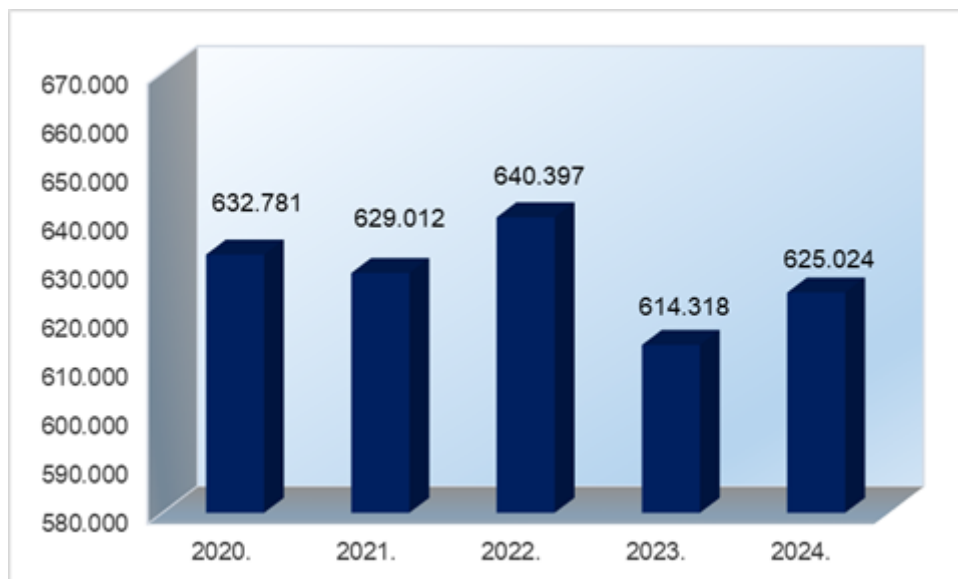
Izdano putovnica



Poslovi vezani uz vozače

Na dan 31.12.2024. godine u PU zagrebačkoj (s pripadajućim policijskim postajama) ukupno je evidentirano 625.024 vozača s važećom HR vozačkom dozvolom.

Evidentirano vozača s HR dozvolom



31. prosinca 2024. godine, na području PU zagrebačke bilo je registrirano 681.099 motornih vozila - 4,5 posto više u odnosu na 2023. godinu (652.080).

ZAKLJUČAK

Policijska uprava zagrebačka u kontekstu novonastalih okolnosti i izazova pokazala je spremnost sustavnog pristupa sigurnosnim izazovima i rizicima koji mogu ugroziti sigurnost i kvalitetu života u gradu.

Temeljna zadaća policije u svim društvima je pružanje sigurnosti, koja je jedna od temeljnih ljudskih potreba. Dobro planirane strategije, programi i aktivnosti za prevenciju kriminaliteta ne samo da utječu na vidljivo smanjenje kriminaliteta, već i unaprjeđuju sigurnost u lokalnoj zajednici, pridonoseći ukupno boljem razvitku cijele zemlje i stvaranju osjećaja sigurnosti njezinih građana.

Nastavit ćemo s provođenjem kvalitetnih preventivnih programa i preventivnih aktivnosti iz područja kriminalističke prevencije s ciljem jačanja i promicanja sigurnosti u zajednici u okviru prevencije protupravnih i drugih društveno neprihvatljivih ponašanja. Jedino podizanjem svijesti kod građana u pojavnim oblicima, kao i samozaštite te njihovo osnaživanje u cilju prijavljivanja protupravnih oblika ponašanja možemo osigurati policijskim službenicima veću učinkovitost u području proaktivnog rada. Uostalom, stanje sigurnosti nije samo odraz uspješnosti rada policije već i pokazatelj kvalitetne suradnje svih mjerodavnih službi i institucija i samih građana u rješavanju i reagiranju na događaje i pojave koji utječu na sigurnost pogotovo u kontekstu prevencije.

Standardizacija rada i koordinacija planiranja je važna za unaprjeđenje kvaliteta operativnog, preventivnog ali i upravnog rada policije. Sve to, oslanja se na najprimjereniji pristup i prilagođava specifičnim lokalnim problemima i kontekstu, planirajući implementacije – uvođenje intervencija koje su uspješne, učinkovite i održive te isto tako, podložne monitoringu, evaluaciji i valorizaciji.

Jačanjem kriminalističke policije, tj. unaprjeđenjem rada kriminalističke policije nastavlja se podizanje djelotvornosti na otkrivanju imovinskog kriminaliteta, suzbijanju korupcije i organiziranog kriminaliteta, kriminaliteta zlouporaba opojnih droga, nastavljajući s jačanjem kapaciteta u domeni kaznenopravne zaštite djece kao i u prevenciji obiteljskog nasilja. Uz sprječavanja ilegalnih migracija i kaznenih djela trgovanja ljudima, jačat će se kapaciteti i aktivnosti vezani uz kaznena djela nad manjinskim i ranjivim skupinama („zločin iz mržnje“) odnosno, onih djela koji „vidljivo“ utječu na subjektivan osjećaj sigurnosti. Također, uložiti ćemo dodatne napore jačanjem i razvijanjem znanja, vještina i stručnosti u borbi protiv kibernetičkog kriminaliteta. Vrlo složeno područje kibernetičke sigurnosti obuhvaća sve segmente društva i široko nadilazi usku tehničku problematiku iz koje je nekoć proizašlo, brzim razvojem Interneta i prateće informacijsko-komunikacijske tehnologije.

Uz poslove policije kojima se obuhvaća podizanje stanja javnog reda i mira u kontekstu Zakona o prekršajima protiv javnog reda i mira i sličnog, podizanje stanja sigurnosti u cestovnom prometu, ne zanemarujući aktivnosti upravnih poslova, djelovanje Policijske uprave zagrebačke usmjereno je zadržavanju postojećeg stanja s ciljem podizanja općeg stanja sigurnosti temeljeno ne samo na statističkim pokazateljima nego na stvaranju stvarnog, povoljnog i subjektivnog osjećaja sigurnosti.

Pozitivne i bolje rezultate moguće je postići jedino zajedničkim, boljim i učinkovitijim povezivanjem svih segmenta društva i institucija.